


# Rechnungsabschluss

für das Finanzjahr

# 2022

des Gemeindeverbandes  
**BEZIRKSKRANKENHAUS  
REUTTE**



Politischer Bezirk: Reutte      Land: Tirol  
36 Mitgliedsgemeinden mit 32.717 Einwohnern lt. Volkszahl  
Gem. § 10 Abs. 7 FAG 2017 zum 31.10.2020

# A.ö. Bezirkskrankenhaus Reutte

## Haushaltsrechnung

### INHALTSVERZEICHNIS

Beschluss und Kundmachung.....	1
Anwesenheitsliste.....	2
Organe des Rechtsträgers und der Anstaltsleitung.....	3
Angaben zum Krankenhaus.....	4
Sätze der im Haushaltsjahr erhobenen Gebühren u.Entgelte.....	5
Liquiditätsrechnung.....	6
Gewinn- und Verlustrechnung Zusammenfassung.....	7
Aufgliederung G&V - Detailnachweis Konten .....	8-11
Bilanz Aktiva.....	12
Bilanz Passiva.....	13
Investitionsausgaben.....	14
Vorhaben Gesamt.....	15
Vorhaben "Neue Informationstechnologie und Umbauten".....	16-17
Vorhaben "Zu- und Umbauten Erweiterung tageskl.Struktur".....	18-19
Vorhaben "Ersatz des CT und Umbauten dazu".....	20-21
Vorhaben "Zubau Krankenpflegeschule".....	22-23
Vorhaben "Energieeinsparung mit Erneuerung Haustechnik".....	24-25
Darlehen.....	26
Geldbestandsnachweis.....	27
Auflistung Geldanlagen.....	28
Forderungen u. Verbindlichkeiten.....	29
Anlagenverzeichnis.....	30
Erhebungsdaten Stabilitätspakt.....	31
Darstellung Personal laut Dienstpostenplan.....	32
Abweichungen von den Ansätzen des Voranschlages.....	33-35
Forderungsnachsichten.....	36
Nachweis über Zuweisungen, Zuschüsse und Beiträge.....	37
Materialbewegung.....	38
Umsatzsteuerberechnung.....	39
Berechnung des Betriebsabganges u.kostend.Eurowertes.....	40-41
Aufgliederung Kostenbeitrag.....	42
Aufgliederung Leistungserlöse.....	43
Zwischenstaatliche Abrechnungsfälle.....	44
Kostenstellenplan.....	45-46
Kostennachweis.....	47-62
Krankenanstaltenstatistik.....	63-77
Großgeräte.....	78-79
Kalkulatorischer Anhang.....	80



## Beschlussfassung über den Rechnungsabschluss des Gemeindeverbandes Bezirkskrankenhaus Reutte:

Der Entwurf des Rechnungsabschlusses für das Finanzjahr 2022 wurde am 17.04.2023 vom Überprüfungsausschuss vorgeprüft und vom 11. bis 26.04.2023 zur öffentlichen Einsicht aufgelegt. Die Kundmachung über die Auflage des Rechnungsabschlusses zur öffentlichen Einsicht erfolgte vom 03.04.2023 bis 26.04.2023. Schriftliche Einwendungen wurden nicht eingebracht.

Auszug aus dem Sitzungsprotokoll über die Gemeindeverbandsversammlung vom 26.04.2023:

Anwesende und nicht erschienen gemäß Seite 2, Anwesenheitsliste.

Die Beschlussfähigkeit war somit gegeben. Die Einberufung der Sitzung erfolgte ordnungsgemäß. In Abwesenheit des Gemeindeverbandsobmannes wurde der Rechnungsabschluss genehmigt und dem Rechnungsleger die Entlastung erteilt:

Abstimmungsergebnis:                      28 Ja-Stimmen  
  0 Nein-Stimmen  
  0 Enthaltungen

Der Beschluss über die Erledigung des Rechnungsabschlusses wurde vom 27.04.2023 bis 12.05.2023 kundgemacht.


Die Bestandteile des Rechnungsabschlusses werden gem. § 13 lit. b Z 12 Bezirkskrankenhäuser-Gemeindeverbände-Gesetz 1984, LGBl. Nr. 32/1984 idgF, iVm § 108 Abs. 6 TGO ohne Angabe schützenswerter personenbezogener Informationen auf der Internetseite des Gemeindeverbandes veröffentlicht.

Link zur Veröffentlichung:                      <https://www.bkh-reutte.at/unser-haus/traegergemeinden>

Abweichungen von den Ansätzen des Voranschlages sind gemäß § 16 Abs. 3 Bezirkskrankenhäuser-Gemeindeverbände-Gesetz 1984, LGBl. Nr. 32/1984 idgF, ab dem Prozentpunkt von 5 % je Voranschlagswert für die Genehmigung des Rechnungsabschlusses zu begründen.

Die Richtigkeit und Vollständigkeit der im Rechnungsabschluss enthaltenen Angaben sowie die Richtigkeit des Auszuges aus der Niederschrift, des Beschlusses und der Kundmachung bestätigen:

Der Verbandsobmann:




Bgm. Hanspeter Wagner

Der Verwaltungsdirektor:



Helmut Ziegler

Der Finanzverwalter:



Martin Auer

Ehenbichl, 15.05.2023



# Gemeindeverband Bezirkskrankenhaus Reutte

Verbandsversammlung vom 26.04.2023

Gemeinde	Name des Teilnehmers	Unterschrift
Bach	Lardner Simon	
Berwang	Stv. Robert Hörbst	
Biberwier	Schönherr Harald	
Bichlbach	Schwarz Stefan	
Breitenwang	WAGNER HANSPIETER	
Ehenbichl	WOLFGANG NUNNEN	
Ehrwald	KÖCK MARCUS	
Elbigenalp	WALCH HERBERT	
Elmen	GÜNTHER JOSEF	
Forchach	WEIRATHER KARLHEINZ	
Gramais	STETANIE KRABACHER	
Grän	SCHÄDLER MARTIN	
Häselgehr	ENTSCHULDIGT	
Heiterwang	RICHARD BALDAUF	
Hinterhornb.	Käfer Martin	
Höfen	REYMAN Rüdiger	
Holzgau	entsch.	
Jungholz		
Kaisers	entsch.	
Lechaschau	WOLF EVA	
Lermoos	Koch Thomas	
Musau	WALTER Sieghard	
Namlos	Entschuldigt.	
Nesselwängle	MARK Hubert	
Pfafflar	Krabacher Petra	
Pfiach	Karl Köck	
Pinswang	ERICH SCHLICHTER	
Reutte	Günther Salchner	
Schattwald	Wolfgang Ramp	
Stanzach	entsch.	
Steeg	Walch Günther	
Tannheim	Klein Harald	
Vils	entsch.	
Vorderhornb.	Günther Gottfried	
Wängle	BARBIST Florian	
Weissenbach	entsch.	
Zöblen	Gehring Eberhard	
Bezirkshauptm. Reutte	Christoph Tringes	

Bezirksrat Reutte

Edmund Kieß

Josef Eimer



## A.ö. Bezirkskrankenhaus Reutte

### Organe des Rechtsträgers und der Anstaltsleitung

A.ö. Bezirkskrankenhaus Reutte  
Krankenhausstr. 39  
6600 Ehenbichl  
Tel. 05672/601-0, Fax: -616  
UID-Nr. ATU31790504  
www.bkh-reutte.at

**Obmann:** Bgm. Hanspeter Wagner  
**Obmann-Stv.:** Bgm. Günther Walch

**letzte Wahl:**  
27.04.2022

**Ausschuss:**  
Bgm. Hanspeter Wagner, Breitenwang, Obmann  
Bgm. Günther Walch, Steeg, Obm.-Stv.  
Bgm. Wolfgang Winkler, Ehenbichl (Standort)  
Bgm. Günter Salchner, Reutte  
Bgm-Stv. Klaus Schimana, Reutte  
Bgm. Hubert Mark, Nesselwängle  
Bgm. Wolfgang Ramp, Schattwald  
Bgm. Gottfried Ginther, Vorderhornbach  
Bgm. Dietmar Berktold, Berwang  
Bgm. Markus Köck, Ehrwald  
Bgm. Karl Köck, Pflach

**Ersatz:** 27.04.2022

Bgm. Florian Barbist, Wängle  
Bgm. Harald Kleiner, Tannheim  
Bgm. Werner Gehring, Zöblen  
Bgm. Harald Friedle, Häselgehr  
Bgm. Stefan Lagg, Lermoos  
Bgm. Stefan Schwarz, Bichlbach  
Bgm. Rüdiger Reyman, Höfen

**Überprüfungsausschuss:**  
Bgm.in Eva Wolf, Lechaschau  
Bgm. Harald Schwarzenbrunner, Weißenbach  
Bgm. Simon Larcher, Bach

27.04.2022

**Versammlung:**  
alle Gemeinden des Bezirkes Reutte, mit Ausnahme der Gemeinde Jungholz

**Anstaltsleitung:**  
ärztlicher Leiter: Prim. Dr. Eugen Ladner  
kaufmännischer Leiter: Helmut Ziegler  
Pflegedienstleitung: DGKP Michaela Traub, BScN



# Bezirkskrankenhaus Reutte

Beilage zum Rechnungsabschluß 2022

## Angaben zum Krankenhaus

systemisierte Betten: 130

davon Sonderklasse: 32

angebotene Fachrichtungen:

Fachrichtung	Abteilung	Wochen- klinik	Tages- klinik	Ambulanz	Primariat	Konsiliar	sonstige
Kinder	x			x	x		
Wo-Gyn	x			x	x		
Ortho/Trauma	x			x	x		
Chirurgie	x			x	x		
Interne	x			x	x		
Intensiv	x						
Anästhesie	x			x	x		
Augen			x	x			
HNO			x				
Urologie		x					
Röntgen				x			x
Dialyse				x			x
Labor							x
Therapie				x			x
Neurologie						x	
Psychiatrie						x	
Klin. Psychologie						x	



# A.ö. Bezirkskrankenhaus Reutte

## Rechnungsabschluss 2022

### Sätze der im Finanzjahr erhobenen Gebühren und Entgelte

<u>Leistung</u>	<u>brutto €</u>	<u>netto €</u>
<u>Essen an Dienstnehmer:</u>		
Frühstück	1,60	1,45
Mittagessen	3,20	2,91
Abendessen	1,60	1,45
Suppe	0,80	0,73
Salatteller	0,80	0,73
Dessert	0,80	0,73
<u>Lieferungen und Leistungen an Dritte (Pflegeheim, RK)</u>		
Werkstattstunde	38,72	32,27
Werkstattstunde Sonn- u. Feiertag	58,07	48,39
Zivi-Stunde	3,98	3,32
EDV-Stunde	26,27	21,89
Sterilisation pro Packung	1,48	1,23
Essen auf Rädern	6,75	6,14
Essen an Pflegeheim	9,19	8,35
<u>Mieten:</u>		
Garage	72,16	60,13
Kühlzellenbenützung pro Tag für Dritte	11,27	9,39
Obduktionsraumbenützung Dritte	72,83	60,69
Telefongebühren/Einheit	0,02/0,01	0,02/0,01
<u>Patienten:</u>		
Punktewert Selbstzahler stationär	1,45	1,45
Punktewert Selbstzahler ambulant	0,136	0,136
Sondergebührensuschlag Einbettzimmer	160,60	160,60
Sondergebührensuschlag Mehrbettzimmer	116,80	116,80
Sondergebührensuschlag für Hebammen	100,00	100,00
Kostenbeitrag gem.§447f Abs.7 ASVG (Mitversicherte)	23,80	23,80
Kostenbeitrag	10,83	10,83
AKB-TPF § 41a Abs.4	1,45	1,45
Aufzahlung AKB	0,73	0,73
Kostenbeitrag Sonderklasse	0,73	0,73
Begleitpersonen pro Nacht	31,13	28,30
Begleitpersonen Mittagessen	8,14	7,40
Begleitpersonen Abendessen	6,16	5,60



## A.ö. Bezirkskrankenhaus Reutte - Liquiditätsrechnung - Rechnungsabschluss 2022

Operative Gebarung		Voranschlag	Vorschreibung	Unterschied
1	Einzahlungen aus der operativen Verwaltungstätigkeit	35.174.400,00	36.443.849,80	1.269.449,80
1	Einzahlungen aus Transfers (ohne Kapitaltransfers)	8.881.400,00	9.312.705,42	431.305,42
1	Einzahlungen aus Finanzerträgen	0,00	0,96	0,96
SU	Summe Einzahlungen operative Gebarung	44.055.800,00	45.756.556,18	1.700.756,18
1	Auszahlungen aus Personalaufwand	28.884.400,00	28.763.878,11	-120.521,89
1	Auszahlungen aus Sachaufwand (ohne Transferaufwand)	12.162.500,00	14.011.192,37	1.848.692,37
2	Auszahlungen für Gebrauchs- und Verbrauchsgüter, Handelswaren	6.703.400,00	7.245.374,52	541.974,52
2	Auszahlungen für Verwaltungs- und Betriebsaufwand	5.075.600,00	6.288.792,99	1.213.192,99
2	Auszahlungen für Instandhaltung	383.500,00	477.024,86	93.524,86
2	Sonstige Auszahlungen aus Sachaufwand			
1	Auszahlungen aus Transfers (ohne Kapitaltransfers)	2.050.000,00	2.009.916,50	-40.083,50
1	Auszahlungen aus Finanzaufwand	28.300,00	33.732,82	5.432,82
SU	Summe Auszahlungen operative Gebarung	43.125.200,00	44.818.719,80	1.693.519,80
SA1	Saldo (1) Geldfluss aus der Operativen Gebarung	930.600,00	937.836,38	7.236,38

Investive Gebarung		Voranschlag	Vorschreibung	Unterschied
1	Einzahlungen aus der Investitionstätigkeit	2.136.200,00	2.201.200,00	65.000,00
1	Einzahlungen aus der Rückzahlung von gewährten Darlehen sowie gewährten Vorschüssen			
1	Einzahlungen aus Kapitaltransfers	81.700,00	751.360,16	669.660,16
SU	Summe Einzahlungen investive Gebarung	2.217.900,00	2.952.560,16	734.660,16
1	Auszahlungen aus der Investitionstätigkeit	3.438.700,00	2.968.113,47	-470.586,53
2	Auszahlungen für den Erwerb von immateriellem Vermögen			
2	Auszahlungen für den Erwerb von Grundstücken und Grundstückseinrichtungen	0,00	0,00	0,00
2	Auszahlungen für den Erwerb von Gebäuden und Bauten	2.447.000,00	1.971.185,24	-475.814,76
2	Auszahlungen für den Erwerb von technischen Anlagen, Fahrzeuge und Maschinen			
2	Auszahlungen für den Erwerb von Amts-, Betriebs- und Geschäftsausstattung	991.700,00	996.928,23	5.228,23
2	Auszahlungen für den Erwerb von Kulturgütern			
2	Auszahlungen für den Erwerb von Beteiligungen			
1	Auszahlungen von gewährten Darlehen sowie gewährten Vorschüssen			
1	Auszahlungen aus Kapitaltransfers	50.000,00	461.989,68	411.989,68
SU	Summe Auszahlungen investive Gebarung	3.488.700,00	3.430.103,15	-58.596,85
SA2	Saldo (2) Geldfluss aus der Investiven Gebarung	-1.270.800,00	-477.542,99	793.257,01

Finanzierungstätigkeit		Voranschlag	Vorschreibung	Unterschied
1	Einzahlungen aus der Aufnahme von Finanzschulden	1.110.800,00	1.110.800,00	0,00
1	Einzahlungen aus dem Abgang von Finanzinstrumenten			
SU	Summe Einzahlungen aus der Finanzierungstätigkeit	1.110.800,00	1.110.800,00	0,00
1	Auszahlungen aus der Tilgung von Finanzschulden	276.800,00	359.660,35	82.860,35
1	Auszahlungen für den Erwerb von Finanzinstrumenten			
SU	Summe Auszahlungen aus der Finanzierungstätigkeit	276.800,00	359.660,35	82.860,35
SA3	Saldo (3) Geldfluss aus der Finanzierungstätigkeit	834.000,00	751.139,65	-82.860,35

Voranschlagsunwirksame Gebarung		Voranschlag	Vorschreibung	Unterschied
1	Einzahlungen aus nicht voranschlagswirksamen Forderungen	0,00	1.650,00	1.650,00
1	Einzahlungen aus nicht voranschlagswirksamen Verbindlichkeiten	0,00	32.629,17	32.629,17
SU	Summe Einzahlungen aus der nicht voranschlagswirksamen Gebarung	0,00	34.279,17	34.279,17
1	Auszahlungen aus nicht voranschlagswirksamen Forderungen	0,00	1.008.082,10	1.008.082,10
1	Auszahlungen aus nicht voranschlagswirksamen Verbindlichkeiten	0,00	0,00	0,00
SU	Summe Auszahlungen aus der nicht voranschlagswirksamen Gebarung	0,00	1.008.082,10	1.008.082,10
SA4	Saldo (4) Geldfluss aus der nicht voranschlagswirksamen Gebarung	0,00	-973.802,93	-973.802,93

SA5	Veränderung an Liquiden Mitteln (Saldo 1 bis Saldo 4)	493.800,00	237.630,11	-256.169,89
	Anfangsbestand liquide Mittel (zum 31.12.2021)	0,00	586.791,45	586.791,45
	Endbestand liquide Mittel (zum 31.12.2022)	0,00	824.421,56	824.421,56
	davon Zahlungsmittelreserven (zum 31.12.2022)	0,00	0,00	0,00



A.ö. Bezirkskrankenhaus Reutte

Rechnungsabschluss 2022

**Gewinn- und Verlustrechnung**

	<b>Voranschlag</b>	<b>Vorschreibung</b>	<b>Unterschied</b>
01 Leistungserlöse	34.434.400,00	35.756.723,92	1.322.323,92
02 Veräußerungserlöse	345.000,00	317.305,89	-27.694,11
04 sonstige betriebliche Erträge	5.364.000,00	5.770.125,21	406.125,21
Zwischensumme 01 bis 04 (ZS1)	40.143.400,00	41.844.155,02	1.700.755,02
05 Materialaufwand	6.703.400,00	7.229.194,65	525.794,65
06 Personalaufwand	28.504.400,00	28.314.959,93	-189.440,07
07 Abschreibungen	1.910.000,00	2.041.438,47	131.438,47
08 sonstige betriebliche Aufwendungen	7.899.400,00	9.235.097,41	1.335.697,41
Zwischensumme 05 bis 06 (ZS2)	45.017.200,00	46.820.690,46	1.803.490,46
<b>Zwischensumme Betriebsergebnis 09 (ZS1 - ZS2)</b>	<b>-4.873.800,00</b>	<b>-4.976.535,44</b>	<b>-102.735,44</b>
11 Zinsen und ähnliche Erträge	0,00	0,96	0,96
15 Zinsen und ähnliche Aufwendungen -	18.000,00	23.287,94	5.287,94
16 <b>Zwischensumme Finanzergebnis (11+15)</b>	<b>-18.000,00</b>	<b>-23.286,98</b>	<b>-5.286,98</b>
<b>Ergebnis der gewöhnlichen 17 Geschäftstätigkeit (09+16)</b>	<b>-4.891.800,00</b>	<b>-4.999.822,42</b>	<b>-108.022,42</b>
18 ausserordentliche Erträge	6.048.600,00	15.683.203,23	9.634.603,23
19 ausserordentliche Aufwendungen	0,00	7.191.168,66	7.191.168,66
20 <b>ausserordentliches Ergebnis (=18-19)</b>	<b>6.048.600,00</b>	<b>8.492.034,57</b>	<b>2.443.434,57</b>
22 <b>Jahresüberschuss/-fehlbetrag (17+20)</b>	<b>1.156.800,00</b>	<b>3.492.212,15</b>	<b>2.335.412,15</b>
27 Zuweisung Gewinnrücklagen -	0,00	0,00	0,00
28 Zuweisung Beiträge und Zuschüsse -	7.191.100,00	6.113.600,20	-1.077.499,80
29 <b>Bilanzergebnis</b>	<b>-6.034.300,00</b>	<b>-2.621.388,05</b>	<b>3.412.911,95</b>



**A.ö. Bezirkskrankenhaus Reutte**  
**Aufgliederung G&V - Detailnachweis Konten**

Rechnungsabschluss 2022

**01 Leistungserlöse**

	Voranschlag	Vorschreibung	Unterschied
8100 Hausanteil § 41 Abs.6 Tir. KAG	325.000,00	270.877,76	-54.122,24
8102 LKF-Gebühren Selbstzahler	602.700,00	536.868,25	-65.831,75
8103 Gebühren für Begleitpersonen	4.000,00	1.525,40	-2.474,60
8104 Kostenbeitrag	223.900,00	226.754,85	2.854,85
8105 LKF-Gebührenersätze fondsrelev.Ausl.stat.	2.490.700,00	2.307.665,23	-183.034,77
8106 Sonderklassezuschläge	626.500,00	400.963,63	-225.536,37
8107 Hebammengebühr	2.000,00	1.600,00	-400,00
8108 Abrenzung Leistungserlöse stationär	0,00	0,00	0,00
8111 Ambulanzgebühren Selbstzahler	179.100,00	217.512,13	38.412,13
8115 Ambulante Abgeltung fondsrelev.Ausländer	327.700,00	507.223,42	179.523,42
8118 Abgrenzung Leistungserlöse ambulant	0,00	0,00	0,00
8121 TKF-Leistungen für fondsrelev.Inländer	29.001.700,00	30.678.501,11	1.676.801,11
8171 Kostenersätze Personalverpflegung	60.000,00	61.496,74	1.496,74
8172 Kostenersätze Telefongebühren	41.000,00	38.624,95	-2.375,05
8173 Kostenersätze Wäschereinigung	100,00	332,93	232,93
8174 Kostenersätze Essen auf Rädern	86.000,00	125.962,25	39.962,25
8178 Kostenersätze sonstige	464.000,00	380.815,27	-83.184,73
<b>Summe:</b>	<b>34.434.400,00</b>	<b>35.756.723,92</b>	<b>1.322.323,92</b>

**02 Veräußerungserlöse**

8050 Veräußerung von Verbrauchsgütern	105.000,00	96.852,56	-8.147,44
8060 Veräußerung von Altmaterial	3.000,00	0,00	-3.000,00
8070 Veräußerung von Erzeugnissen	200.000,00	195.915,13	-4.084,87
8081 Veräußerung von Gebrauchsgütern	20.000,00	18.775,75	-1.224,25
8082 Veräußerung von Anlagegütern	1.000,00	5.333,33	4.333,33
8090 Gegenwert der Sachbezüge Schüler	16.000,00	429,12	-15.570,88
<b>Summe:</b>	<b>345.000,00</b>	<b>317.305,89</b>	<b>-27.694,11</b>

**04 Sonstige betriebliche Erträge**

8241 Mieten (einschliessl.Betriebsk.) 10 %	84.000,00	69.162,99	-14.837,01
8243 Mieten (einschliessl.Betriebsk.) 20 %	31.000,00	27.666,00	-3.334,00
8250 Einnahmen aus Untervermiet.u.Verpachtung	235.000,00	219.459,27	-15.540,73
8270 Kostenersätze für Überl. Bed. an Dritte	17.000,00	23.782,56	6.782,56
8280 Rückersatz von Ausgaben	0,00	0,00	0,00
8290 Sonstige Einnahmen	26.000,00	27.470,67	1.470,67
8291 Sonstige Einnahmen nicht einrechenbar	0,00	492,32	492,32
8490 Nebenansprüche (Mahnggeb.,Verzugszinsen)	2.000,00	1.786,18	-213,82
8602 Beitrag des Bundes - Beihilfe	1.814.200,00	1.832.506,14	18.306,14
8603 Beihilfe aus ehem. FLAG	235.000,00	235.141,55	141,55
8611 Beitrag nach Tir.Beh.u.Pflegebeih.ges.	90.000,00	44.881,93	-45.118,07
8615 Beiträge Land - sonstige	0,00	78.739,40	78.739,40
8616 Beiträge Bund - sonstige	0,00	132.401,51	132.401,51
8643 Förderung AMS - Altersteilzeit	185.000,00	101.676,07	-83.323,93
8670 Spenden einrechenbar	3.000,00	8.825,00	5.825,00

	Voranschlag	Vorschreibung	Unterschied
8719 Einmalzuschuss Land Ärztegehälter	0,00	0,00	0,00
8719 Zuschuss für Kinderordination	280.000,00	229.729,00	-50.271,00
8719 Einmalzusch.Land Vorrückungsst	0,00	0,00	0,00
8719 Ersatzz.ATL Einn.ausf.TGF-Inl.	1.535.200,00	2.361.847,00	826.647,00
8719 Ersatzz.ATL Einn.ausf.TGF-Ausl.	826.600,00	0,00	-826.600,00
8719 Refundierung Ausbildungsbeitr.	0,00	29.234,10	29.234,10
8719 Refundierung EEZG	0,00	345.323,52	345.323,52
8760 Spenden nicht einrechenbar	0,00	0,00	0,00
<u>8680 Pensionsbeiträge</u>	<u>0,00</u>	<u>0,00</u>	<u>0,00</u>
Summe:	5.364.000,00	5.770.125,21	406.125,21

### **05 Materialaufwand**

4001 Gebrauchsgüter medizinisch	110.000,00	109.784,21	-215,79
4002 Gebrauchsgüter nicht medizinisch	260.000,00	233.700,93	-26.299,07
4090 Ersatzteile	144.000,00	139.085,76	-4.914,24
4250 Werkstoffe	10.000,00	8.787,76	-1.212,24
4300 Lebensmittel	390.000,00	471.367,73	81.367,73
4510 Brennstoffe	6.000,00	5.182,64	-817,36
4520 Treibstoffe	1.000,00	1.886,63	886,63
4530 Schmier- und Schleifmittel	400,00	629,01	229,01
4540 Reinigungsmittel	54.000,00	61.802,68	7.802,68
4560 Büromaterial	45.000,00	50.553,38	5.553,38
4570 Druckwerke	9.000,00	9.630,90	630,90
4581 Pharmazeutische Spezialitäten	2.590.000,00	2.754.749,68	164.749,68
4582 Blut, Chemikalien, Reagenzien	535.000,00	808.730,22	273.730,22
4583 Sera, Impfstoffe	170.000,00	104.601,87	-65.398,13
4584 Nahrungsmittel, Diätika	5.000,00	5.298,39	298,39
4585 Desinfektionsmittel, med. Gase	62.000,00	69.668,36	7.668,36
4586 Verbandstoffe, Nahtmaterial	190.000,00	164.541,05	-25.458,95
4587 Behandlungsbedarf und med.Einwegartikel	1.980.000,00	2.153.056,61	173.056,61
4588 Laborbedarf	41.000,00	41.821,99	821,99
4589 Filme, Registriermaterial	1.000,00	1.213,47	213,47
4590 Sonst. Verbrauchsgüter, nicht med.Einwegart.	210.000,00	189.266,62	-20.733,38
<u>4700 Lagerkorrekturen</u>	<u>-110.000,00</u>	<u>-156.165,24</u>	<u>-46.165,24</u>
Summe:	6.703.400,00	7.229.194,65	525.794,65

### **06 Personalaufwand**

5100 Geldbezüge Vertragsbedienstete I	18.990.000,00	18.847.715,39	-142.284,61
5220 Geldbezüge Angestellte nicht ganzj.besch.	20.000,00	18.177,44	-1.822,56
5410 Sachbezüge Vertragsbedienstete II	1.000,00	482,76	-517,24
5600 Reisegebühren	60.000,00	71.183,37	11.183,37
5650 Mehrleistungsvergütungen	3.590.000,00	3.504.853,15	-85.146,85
5660 Zuwendungen aus Anlass von Dienstjubiläen	251.900,00	115.534,45	-136.365,55
5690 Sonstige Nebengebühren	60.000,00	316.494,92	256.494,92
5692 Honorare Krankenpflegeschule	81.500,00	68.904,17	-12.595,83
5800 Beihilfen nach FLAG	0,00	0,00	0,00
5810 DGB zur soz. Sicherheit	5.100.000,00	4.964.110,48	-135.889,52
5900 Freiwillige Sozialleistungen	160.000,00	190.084,00	30.084,00
<u>5902 Taschengelder PflegeschülerInnen</u>	<u>190.000,00</u>	<u>217.419,80</u>	<u>27.419,80</u>
Summe:	28.504.400,00	28.314.959,93	-189.440,07



	Voranschlag	Vorschreibung	Unterschied
<b>07 Abschreibungen</b>			
6801 Anlagenabschreibung laut Verzeichnis	1.900.000,00	2.032.823,09	132.823,09
6802 Restbuchwert ausgeschiedener Anlagen	10.000,00	8.615,38	-1.384,62
6803 Restbuchwert verkaufter Anlagen	0,00	0,00	0,00
8190 Wertberichtigung Subventionen	0,00	0,00	0,00
Summe:	1.910.000,00	2.041.438,47	131.438,47

#### **08 Sonstige betriebliche Aufwendungen**

6000 Stromgebühren	220.000,00	549.102,61	329.102,61
6010 Erdgas	280.000,00	260.055,77	-19.944,23
6020 Wasser	6.200,00	6.181,82	-18,18
6130 Instandhaltung Grundstückseinrichtungen	70.000,00	108.699,44	38.699,44
6140 Instandhaltung Gebäude	230.000,00	237.704,38	7.704,38
6160 Instandhaltung Maschinen u.masch.Anlagen	1.000,00	1.330,70	330,70
6170 Instandhaltung von Fahrzeugen	2.500,00	2.357,67	-142,33
6181 Instandhaltung Betriebs- u.Geschäftsausstatt.	50.000,00	53.436,87	3.436,87
6182 Instandhaltung Betriebsausstattung med.	30.000,00	73.495,80	43.495,80
6200 Transporte	110.000,00	182.069,71	72.069,71
6300 Postdienste	20.000,00	20.844,47	844,47
6310 Telekommunikationsdienste	80.000,00	81.943,73	1.943,73
6400 Rechtskosten	15.000,00	18.400,41	3.400,41
6570 Geldverkehrsspesen	10.300,00	10.444,88	144,88
6571 Darlehensaufnahmekosten	0,00	0,00	0,00
6700 Versicherungen	225.000,00	209.645,80	-15.354,20
6901 Schadensfälle	0,00	0,00	0,00
6902 Forderungsverluste	15.000,00	4.843,71	-10.156,29
6909 Schadensfälle (nicht Betriebsausgaben)	0,00	228,39	228,39
7001 Mieten, Pachte	315.000,00	335.204,07	20.204,07
7100 Öffentliche Abgaben	6.400,00	144.265,47	137.865,47
7110 Gebühren f.Benützung v.Gemeindeeinrichtg	38.500,00	48.027,50	9.527,50
7210 Bezüge der gewählten Organe	30.000,00	33.186,44	3.186,44
7230 Repräsentationsausgaben	500,00	7.663,86	7.163,86
7260 Mitgliedsbeiträge	2.100,00	1.721,29	-378,71
7281 Entgelt für medizinische Fremdleistungen	815.000,00	885.651,02	70.651,02
7282 Arzthonorare	652.000,00	769.515,56	117.515,56
7284 Wartungsverträge	1.290.000,00	1.555.946,14	265.946,14
7285 Gewerbliche Reinigung Gebäude	0,00	0,00	0,00
7286 Gewerbliche Reinigung Wäsche, Mietwäsche	225.000,00	259.817,79	34.817,79
7287 Geräteprüfungsgebühren	100.000,00	105.462,65	5.462,65
7289 Entgelte für sonst.Leistungen von Firmen	334.900,00	411.087,33	76.187,33
7291 Personalbetreuung (Betriebsausflug)	0,00	0,00	0,00
7292 Sonstige Ausgaben nicht einrechenbar	90.000,00	152.561,64	62.561,64
7293 Sonstige Ausgaben	205.000,00	245.365,81	40.365,81
7298 Vorsteuer nicht abziehbar	2.050.000,00	2.009.916,50	-40.083,50
7500 Beitrag an Bund für Zivildienstler	15.000,00	13.173,33	-1.826,67
7520 Beitrag Gemeindepensionsfonds	30.000,00	44.836,63	14.836,63
7600 Pensionen, Pensionszuschüsse	335.000,00	390.908,22	55.908,22
7990 Zuführung an Vorhaben	0,00	0,00	0,00
Summe:	7.899.400,00	9.235.097,41	1.335.697,41

### 11 Zinsen und ähnliche Erträge

8231 Zinsen aus Bankguthaben	0,00	0,96	0,96
<u>8233 Zinsen aus Rücklagen</u>	<u>0,00</u>	<u>0,00</u>	<u>0,00</u>
Summe:	0,00	0,96	0,96

### 15 Zinsen und ähnliche Aufwendungen

6501 Zinsen aus Bankverbindlichkeiten	8.000,00	4.846,24	-3.153,76
<u>6502 Zinsen aus Darlehen</u>	<u>10.000,00</u>	<u>18.441,70</u>	<u>8.441,70</u>
Summe:	18.000,00	23.287,94	5.287,94

### 18 Ausserordentliche Erträge

8179 Baustellengemeinkosten-Ersatz	0,00	0,00	0,00
8290 Schadenersätze Vorhaben	0,00	0,00	0,00
8610 Beitrag des Landes zum Restabgang	0,00	0,00	0,00
8623 Umlage der Gemeinden	3.912.400,00	3.912.400,20	0,20
8780 Subventionen, Spenden nicht einrechenbar	0,00	0,00	0,00
8710 Investitionszuschüsse Land (TGF-SF)	799.300,00	835.400,00	36.100,00
8710 Bedarfszuweisungen Land	150.000,00	150.000,00	0,00
8820 Investitionszuschuss der Gemeinden	547.500,00	547.500,00	0,00
8840 Investitionszuschüsse Land (TGF-IF)	639.400,00	668.300,00	28.900,00
8991 Zuführung aus operativer Gebarung	0,00	0,00	0,00
<u>8944 Auflösung Rücklagen</u>	<u>0,00</u>	<u>9.569.603,03</u>	<u>9.569.603,03</u>
Summe:	6.048.600,00	15.683.203,23	9.634.603,23

### 19 Ausserordentliche Aufwendungen

5910 Dotierung Abfertigungsrückstellung	0,00	3.509.260,93	3.509.260,93
5920 Dotierung Jubiläumsrückstellung	0,00	1.983.937,81	1.983.937,81
5930 Dotierung Urlaubsrückstellung	0,00	683.839,94	683.839,94
5931 Dotierung Überstundenrückstellung	0,00	623.221,76	623.221,76
<u>5940 Dotierung Pensionsrückstellung</u>	<u>0,00</u>	<u>390.908,22</u>	<u>390.908,22</u>
	0,00	7.191.168,66	7.191.168,66

### 27 Zuführung Gewinnrücklagen

7981 Zuführung Betriebsmittelrücklage	0,00	0,00	0,00
<u>7983 Zuführung Sonderrücklage</u>	<u>0,00</u>	<u>0,00</u>	<u>0,00</u>
Summe:	0,00	0,00	0,00

### 28 Zuweisung Beiträge und Zuschüsse

7994 Zuführung Abgr.nicht fäll.Einnahmen	0,00	0,00	0,00
7987 Zuführung Finanzmittel f.in Bau bef.Anlagen	3.278.700,00	2.201.200,00	-1.077.500,00
<u>7989 Ausgleich Beiträge laufender Betrieb</u>	<u>3.912.400,00</u>	<u>3.912.400,20</u>	<u>0,20</u>
Summe:	7.191.100,00	6.113.600,20	-1.077.499,80



# A.ö. Bezirkskrankenhaus Reutte

Bilanz

2022

AKTIVA

## **ANLAGEVERMÖGEN**

### **SACHANLAGEN**

	€
Grundstücke	152.539,00
Grundstückseinrichtungen	127.324,32
Gebäude Krankenhaus	21.606.806,08
Gebäude Krankenpflegeschule	484.595,99
Gebäude Personalhäuser	588.540,33
Gebäude Haus der Gesundheit	453.645,61
Gebäude Parkhaus	1.042.696,01
Gebäude Hubschrauber-Hangar	287.354,15
Maschinen und maschinelle Anlagen	101.172,22
Betriebs- und Geschäftseinrichtung medizinisch	2.441.319,04
Betriebs- und Geschäftseinrichtung nicht med.	1.731.312,43
Geleistete Anzahlungen und Anlagen in Bau	18.148.989,99
<u>- aktivierte in Bau befindliche Anlagen</u>	<u>-18.148.989,99</u>
Summe:	29.017.305,18

## **UMLAUFVERMÖGEN**

### **VORRÄTE**

Gebrauchsgüter	68.942,45
<u>Verbrauchsgüter</u>	<u>785.065,22</u>
Summe:	854.007,67

### **FORDERUNGEN**

Forderungen aus Lieferung und Leistung	12.502.263,60
Forderungen aus Bezugsvorschüssen	2.850,00
sonstige Forderungen unwirksam	37,44
<u>sonstige Forderungen (dt. Vorsteuer)</u>	<u>0,00</u>
Summe:	12.505.151,04

### **KASSENBESTAND, SCHECKS, BANKGUTHABEN**

Bargeld, Schecks	5.611,56
<u>Bankkonten</u>	<u>818.810,00</u>
Summe:	824.421,56

## **RECHNUNGSABGRENZUNG**

0,00

**BILANZSUMME:**

**43.200.885,45**

# A.ö. Bezirkskrankenhaus Reutte

Bilanz

2022

PASSIVA

## **KAPITAL**

€

### **GRUNDKAPITAL**

Anfangsbestand

18.143.163,78

### **GEWINNRÜCKLAGEN**

Betriebsmittelrücklage

0,00

Sonderrücklage

0,00

Subventionen

0,00

Summe:

0,00

### **BILANZERGEBNIS**

Bilanzergebnis

-2.621.388,05

Beitrag Betriebsabgang lfd. Jahr

3.912.400,20

Summe:

1.291.012,15

### **INVESTITIONSZUSCHÜSSE**

Finanzmittel für in Bau befindliche Anlagen

9.873.812,72

### **RÜCKSTELLUNGEN**

Urlaubsrückstellung

1.307.061,70

Abfertigungsrückstellung

3.509.260,93

Jubiläumsrückstellung

1.983.937,81

Pensionsrückstellungen

390.908,22

Summe:

7.191.168,66

### **DARLEHEN**

Darlehen Pflegeheim

0,00

Darlehen Bezirkskrankenhaus

2.879.872,55

Summe:

2.879.872,55

### **VERBINDLICHKEITEN**

Abgrenzung nicht fällige Einnahmen

0,00

Verbindlichkeiten aus Lieferung und Leistung

1.474.643,70

sonstige Verbindlichkeiten

2.347.211,89

Summe:

3.821.855,59

### **RECHNUNGSABGRENZUNG**

0,00

BILANZSUMME:

43.200.885,45



A.ö. Bezirkskrankenhaus Reutte

Rechnungsabschluss 2022

**INVESTITIONSAUSZAHLUNGEN**

**AUSZAHLUNGEN:**

Post	Bezeichnung	Voranschlag	Vorschreibung	Unterschied
010	Gebäude	42.000,00	0,00	-42.000,00
020	Maschinen und masch. Anlagen	5.000,00	0,00	-5.000,00
030	Werkzeuge u.sonst.Erzeugungshilfsr	3.000,00	0,00	-3.000,00
040	Fahrzeuge	10.000,00	832,26	-9.167,74
043	Betriebsausstattung med.	65.000,00	30.063,18	-34.936,82
045	Betriebsausstattung nicht med.	35.000,00	69.054,75	34.054,75
SUMME AUFWENDUNGEN:		160.000,00	99.950,19	-60.049,81

# A.ö. Bezirkskrankenhaus Reutte

Haushaltsrechnung 2022

VORHABEN

## VORHABEN GESAMT

<u>Post</u>	<u>Bezeichnung</u>	<u>Voranschlag</u>	<u>Vorschreibung</u>	<u>Unterschied</u>
<b><u>Einzahlungen</u></b>				
346	Darlehen	1.110.800	1.110.800,00	0,00
8711	Bedarfszuweisungen Land	150.000	150.000,00	0,00
8712	Investitionszusch. Land (TGF-SF)	799.300	835.400,00	36.100,00
882	Investitionszuschüsse Gemeinden	547.500	547.500,00	0,00
8716	Investitionszusch. Land (TGF-IF)	639.400	668.300,00	28.900,00
899	Zuführung aus operativer Gebarung	0	0,00	0,00
Summe:		3.247.000	3.312.000,00	65.000,00
961	Rechnungsüberschuss Vorjahr	81.700	751.360,16	669.660,16
<u>Summe Einzahlungen:</u>		<u>3.328.700</u>	<u>4.063.360,16</u>	<u>734.660,16</u>
<b><u>Auszahlungen</u></b>				
061	Im Bau befindliche Anlagen	3.278.700	2.868.163,28	-410.536,72
298	Zuführung Sonderrücklage	0	0,00	0,00
Summe:		3.278.700	2.868.163,28	-410.536,72
961	Rechnungsergebnis Vorjahr	50.000	461.989,68	411.989,68
<u>Summe Auszahlungen:</u>		<u>3.328.700</u>	<u>3.330.152,96</u>	<u>1.452,96</u>
<u>Jahresergebnis:</u>		<u>0</u>	<u>733.207,20</u>	<u>733.207,20</u>



# A.ö. Bezirkskrankenhaus Reutte

Haushaltsrechnung 2022

## VORHABEN

### Neue Informationstechnologie und Umbauten dazu

<b>Post</b>	<b>Bezeichnung</b>	<b>Voranschlag</b>	<b>Vorschreibung</b>	<b>Unterschied</b>
<b><u>Einzahlungen</u></b>				
346	Darlehen	385.000	385.000,00	0,00
8711	Bedarfszuweisungen Land	0	0,00	0,00
8712	Investitionszusch. Land (TGF-SF)	175.000	175.000,00	0,00
882	Investitionszuschüsse Gemeinden	0	0,00	0,00
8716	Investitionszusch. Land (TGF-IF)	140.000	140.000,00	0,00
899	Zuführung aus operativer Gebarung	0	0,00	0,00
Summe:		700.000	700.000,00	0,00
961	Rechnungsüberschuss Vorjahr	0	221.123,73	221.123,73
<u>Summe Einzahlungen:</u>		<u>700.000</u>	<u>921.123,73</u>	<u>221.123,73</u>
<b><u>Auszahlungen</u></b>				
061	Im Bau befindliche Anlagen	700.000	441.441,99	-258.558,01
298	Zuführung Sonderrücklage	0	0,00	0,00
Summe:		700.000	441.441,99	-258.558,01
961	Rechnungsergebnis Vorjahr	0	0,00	0,00
<u>Summe Auszahlungen:</u>		<u>700.000</u>	<u>441.441,99</u>	<u>-258.558,01</u>
<u>Jahresergebnis:</u>		<u>-</u>	<u>479.681,74</u>	<u>479.681,74</u>

A.ö. Bezirkskrankenhaus Reutte  
Haushaltsrechnung

2022

**Vorhaben**

*Neue Informationstechnologie und Umbauten dazu*

**End- Teilabrechnung des Vorhabens  
Laufzeit: 2004 - 2023**

Post	Bezeichnung	%	Kosten lt. Schätzung	Summe der Voranschl.	Summe der Vorschreibungen	Unterschied
346	Darlehensaufnahme	23,4	1.235.500	1.235.500	1.235.500,00	0,00
8711	Bedarfszuweisungen Land	5,3	283.000	283.000	283.000,00	0,00
8712	Investitionszusch.Land (TGF-SF)	25,0	1.321.800	1.321.800	1.321.800,00	0,00
882	Investitionszuschüsse Gemeinden	24,9	1.317.000	1.317.000	1.317.000,00	0,00
8716	Investitionszusch.Land (TGF-IF)	20,0	1.057.400	1.057.400	1.057.400,00	0,00
<u>911</u>	<u>Anteilsbetrag aus operativer Geb.</u>	<u>1,4</u>	<u>72.400</u>	<u>72.400</u>	<u>72.418,38</u>	<u>18,38</u>
Summe Finanzierung:		100,0	5.287.100	5.287.100	5.287.118,38	18,38
Summe Einzahlungen:				5.287.100	5.287.118,38	18,38
<u>Summe Auszahlungen:</u>				<u>5.287.100</u>	<u>4.807.436,64</u>	<u>-479.663,36</u>
<u>Überschuss/Abgang:</u>				<u>0</u>	<u>479.681,74</u>	<u>479.681,74</u>

# A.ö. Bezirkskrankenhaus Reutte

Haushaltsrechnung 2022

VORHABEN

## Zu- und Umbauten von Erweiterung der tagesklinischen Struktur

<u>Post</u>	<u>Bezeichnung</u>	<u>Voranschlag</u>	<u>Vorschreibung</u>	<u>Unterschied</u>
<b><u>Einzahlungen</u></b>				
346	Darlehen	220.000	220.000,00	0,00
8711	Bedarfszuweisungen Land	0	0,00	0,00
8712	Investitionszusch. Land (TGF-SF)	100.000	136.100,00	36.100,00
882	Investitionszuschüsse Gemeinden	0	0,00	0,00
8716	Investitionszusch. Land (TGF-IF)	80.000	108.900,00	28.900,00
899	Zuführung aus operativer Gebarung	0	0,00	0,00
Summe:		400.000	465.000,00	65.000,00
961	Rechnungsüberschuss Vorjahr	0	0,00	0,00
<u>Summe</u> <u>Einzahlungen:</u>		<u>400.000</u>	<u>465.000,00</u>	<u>65.000,00</u>
 <b><u>Auszahlungen</u></b>				
061	Im Bau befindliche Anlagen	400.000	269.662,11	-130.337,89
298	Zuführung Sonderrücklage	0	0,00	0,00
Summe:		400.000	269.662,11	-130.337,89
961	Rechnungsergebnis Vorjahr	0	144.139,42	144.139,42
<u>Summe</u> <u>Auszahlungen:</u>		<u>400.000</u>	<u>413.801,53</u>	<u>13.801,53</u>
<u>Jahresergebnis:</u>		<u>-</u>	<u>51.198,47</u>	<u>51.198,47</u>



A.ö. Bezirkskrankenhaus Reutte  
Haushaltsrechnung

2022

**Vorhaben**

*Zu- und Umbauten von Erweiterung der tageskl. Struktur*

**End- Teilabrechnung des Vorhabens**  
**Laufzeit: 2006 - 2023**

Post	Bezeichnung	%	Kosten lt. Schätzung	Summe der Voranschl.	Summe der Vorschriften	Unterschied
346	Darlehensaufnahme	17,3	1.175.700	1.175.700	1.175.763,86	63,86
8711	Bedarfszuweisungen Land	11,0	750.000	750.000	750.000,00	0,00
8712	Investitionszusch. Land (TGF-SF)	25,0	1.696.600	1.696.600	1.732.700,00	36.100,00
882	Investitionszuschüsse Gemeinden	25,9	1.756.000	1.756.000	1.756.000,00	0,00
8716	Investitionszusch. Land (TGF-IF)	20,0	1.357.300	1.357.300	1.386.200,00	28.900,00
911	Anteilsbetrag aus operativer Geb.	0,8	51.000	51.000	51.000,00	0,00
<b>Summe Finanzierung:</b>		<b>100,0</b>	<b>6.786.600</b>	<b>6.786.600</b>	<b>6.851.663,86</b>	<b>65.063,86</b>
Summe Einzahlungen:				6.786.600	6.851.663,86	65.063,86
<u>Summe Auszahlungen:</u>				<u>6.786.600</u>	<u>6.800.465,39</u>	<u>13.865,39</u>
<u>Überschuss/Abgang:</u>				<u>0</u>	<u>51.198,47</u>	<u>51.198,47</u>

# A.ö. Bezirkskrankenhaus Reutte

Haushaltsrechnung 2022

## VORHABEN

### Ersatz des CT und Umbauten dazu

<u>Post</u>	<u>Bezeichnung</u>	<u>Voranschlag</u>	<u>Vorschreibung</u>	<u>Unterschied</u>
<b><u>Einzahlungen</u></b>				
346	Darlehen	0	0,00	0,00
8711	Bedarfszuweisungen Land	0	0,00	0,00
8712	Investitionszusch. Land (TGF-SF)	0	0,00	0,00
882	Investitionszuschüsse Gemeinden	0	0,00	0,00
8716	Investitionszusch. Land (TGF-IF)	0	0,00	0,00
899	Zuführung aus operativer Gebarung	0	0,00	0,00
Summe:		0	0,00	0,00
961	Rechnungsüberschuss Vorjahr	81.700	82.436,09	736,09
<u>Summe Einzahlungen:</u>		<u>81.700</u>	<u>82.436,09</u>	<u>736,09</u>
<b><u>Auszahlungen</u></b>				
061	Im Bau befindliche Anlagen	81.700	91.992,70	10.292,70
298	Zuführung Sonderrücklage	0	0,00	0,00
Summe:		81.700	91.992,70	10.292,70
961	Rechnungsergebnis Vorjahr	0	0,00	0,00
<u>Summe Auszahlungen:</u>		<u>81.700</u>	<u>91.992,70</u>	<u>10.292,70</u>
<u>Jahresergebnis:</u>		<u>-</u>	<u>-9.556,61</u>	<u>-9.556,61</u>

A.ö. Bezirkskrankenhaus Reutte  
Haushaltsrechnung

2022

**Vorhaben**

*Ersatz des CT und Umbauten dazu*

**End- Teilabrechnung des Vorhabens  
Laufzeit: 2012 - 2023**

Post	Bezeichnung	%	Kosten lt. Schätzung	Summe der Voranschl.	Summe der Vorschreibungen	Unterschied
346	Darlehensaufnahme	10,6	362.400	362.400	362.400,00	0,00
8711	Bedarfszuweisungen Land	14,0	480.000	480.000	480.000,00	0,00
8712	Investitionszusch. Land (TGF-SF)	25,0	855.100	856.300	856.300,00	0,00
882	Investitionszuschüsse Gemeinden	22,2	760.000	760.000	760.000,00	0,00
8716	Investitionszusch. Land (TGF-IF)	25,4	870.700	871.200	871.200,00	0,00
<u>911</u>	<u>Anteilsbetrag aus operativer Geb.</u>	<u>2,8</u>	<u>96.500</u>	<u>96.500</u>	<u>96.514,95</u>	<u>14,95</u>
Summe Finanzierung:		100,0	3.424.700	3.426.400	3.426.414,95	14,95
Summe Einzahlungen:				3.426.400	3.426.414,95	14,95
<u>Summe Auszahlungen:</u>				<u>3.426.400</u>	<u>3.435.971,56</u>	<u>9.571,56</u>
<u>Überschuss/Abgang:</u>				<u>0</u>	<u>-9.556,61</u>	<u>-9.556,61</u>



# A.ö. Bezirkskrankenhaus Reutte

Haushaltsrechnung 2022

VORHABEN

## Zubau Krankenpflegeschule

<b>Post</b>	<b>Bezeichnung</b>	<b>Voranschlag</b>	<b>Vorschreibung</b>	<b>Unterschied</b>
<b><u>Einzahlungen</u></b>				
346	Darlehen	465.800	465.800,00	0,00
8711	Bedarfszuweisungen Land	150.000	150.000,00	0,00
8712	Investitionszusch. Land (TGF-SF)	511.800	511.800,00	0,00
882	Investitionszuschüsse Gemeinden	510.000	510.000,00	0,00
8716	Investitionszusch. Land (TGF-IF)	409.400	409.400,00	0,00
899	Zuführung aus operativer Gebarung	0	0,00	0,00
Summe:		2.047.000	2.047.000,00	0,00
961	Rechnungsüberschuss Vorjahr	0	0,00	0,00
<b><u>Summe Einzahlungen:</u></b>		<b>2.047.000</b>	<b>2.047.000,00</b>	<b>0,00</b>
<b><u>Auszahlungen</u></b>				
061	Im Bau befindliche Anlagen	2.047.000	1.701.523,13	-345.476,87
298	Zuführung Sonderrücklage	0	0,00	0,00
Summe:		2.047.000	1.701.523,13	-345.476,87
961	Rechnungsergebnis Vorjahr	0	317.850,26	317.850,26
<b><u>Summe Auszahlungen:</u></b>		<b>2.047.000</b>	<b>2.019.373,39</b>	<b>-27.626,61</b>
<b><u>Jahresergebnis:</u></b>		<b>-</b>	<b>27.626,61</b>	<b>27.626,61</b>

A.ö. Bezirkskrankenhaus Reutte  
Haushaltsrechnung

2022

**Vorhaben**

*Zubau Krankenpflegeschule*

**End- Teilabrechnung des Vorhabens**  
**Laufzeit: 2021 - 2023**

Post	Bezeichnung	%	Kosten lt. Schätzung	Summe der Voranschl.	Summe der Vorschreibungen	Unterschied
346	Darlehensaufnahme	21,9	535.800	535.800	535.800,00	0,00
8711	Bedarfszuweisungen Land	8,2	200.000	200.000	200.000,00	0,00
8712	Investitionszusch. Land (TGF-SF)	25,0	611.800	611.800	611.800,00	0,00
882	Investitionszuschüsse Gemeinden	24,9	610.000	610.000	610.000,00	0,00
8716	Investitionszusch. Land (TGF-IF)	20,0	489.400	489.400	489.400,00	0,00
<u>911</u>	<u>Anteilsbetrag aus operativer Geb.</u>	0,0	0	0	0,00	0,00
Summe Finanzierung:		100,0	2.447.000	2.447.000	2.447.000,00	0,00
Summe Einzahlungen:				2.447.000	2.447.000,00	0,00
<u>Summe Auszahlungen:</u>				<u>2.447.000</u>	<u>2.419.373,39</u>	<u>-27.626,61</u>
<u>Überschuss/Abgang:</u>				<u>0</u>	<u>27.626,61</u>	<u>27.626,61</u>

# A.ö. Bezirkskrankenhaus Reutte

Haushaltsrechnung 2022

VORHABEN

## Energieeinsparung mit Erneuerung Haustechnik

<u>Post</u>	<u>Bezeichnung</u>	<u>Voranschlag</u>	<u>Vorschreibung</u>	<u>Unterschied</u>
<b><u>Einzahlungen</u></b>				
346	Darlehen	40.000	40.000,00	0,00
8711	Bedarfszuweisungen Land	0	0,00	0,00
8712	Investitionszusch. Land (TGF-SF)	12.500	12.500,00	0,00
882	Investitionszuschüsse Gemeinden	37.500	37.500,00	0,00
8716	Investitionszusch. Land (TGF-IF)	10.000	10.000,00	0,00
899	Förderung	0	0,00	0,00
Summe:		100.000	100.000,00	0,00
961	Rechnungsüberschuss Vorjahr	0	447.800,34	447.800,34
<u>Summe</u>	<u>Einzahlungen:</u>	<u>100.000</u>	<u>547.800,34</u>	<u>447.800,34</u>
<b><u>Auszahlungen</u></b>				
061	Im Bau befindliche Anlagen	50.000	363.543,35	313.543,35
298	Zuführung Sonderrücklage	0	0,00	0,00
Summe:		50.000	363.543,35	313.543,35
961	Rechnungsergebnis Vorjahr	50.000	0,00	-50.000,00
<u>Summe</u>	<u>Auszahlungen:</u>	<u>100.000</u>	<u>363.543,35</u>	<u>263.543,35</u>
<u>Jahresergebnis:</u>		-	184.256,99	184.256,99



A.ö. Bezirkskrankenhaus Reutte  
Haushaltsrechnung

2022

**Vorhaben**

*Energieeinsparung mit Erneuerung Haustechnik*

**End- Teilabrechnung des Vorhabens**  
**Laufzeit: 2021 - 2024**

Post	Bezeichnung	%	Kosten lt. Schätzung	Summe der Voranschl.	Summe der Vorschreibungen	Unterschied
346	Darlehensaufnahme	7,0	137.400	137.400	137.400,00	0,00
8711	Bedarfszuweisungen Land	7,3	142.600	42.500	42.500,00	0,00
8712	Investitionszusch. Land (TGF-SF)	25,0	489.700	255.000	255.000,00	0,00
882	Investitionszuschüsse Gemeinden	25,0	489.800	231.100	231.100,00	0,00
8716	Investitionszusch. Land (TGF-IF)	20,0	391.800	204.000	204.000,00	0,00
<u>911</u>	<u>Anteilsbetrag aus operativer Geb.</u>	<u>15,7</u>	<u>307.700</u>	<u>150.000</u>	<u>0,00</u>	<u>-150.000,00</u>
Summe Finanzierung:		100,0	1.959.000	1.020.000	870.000,00	-150.000,00
Summe Einzahlungen:				1.020.000	870.000,00	-150.000,00
<u>Summe Auszahlungen:</u>				<u>1.020.000</u>	<u>685.743,01</u>	<u>-334.256,99</u>
<u>Überschuss/Abgang:</u>				<u>0</u>	<u>184.256,99</u>	<u>184.256,99</u>

A.ö Bezirkskrankenhaus Reutte  
Haushaltsrechnung 2022

**Darlehen**

Nr.	Verwendungszweck		Darlehensgeber	Zahl u. Datum d.Genehmig.		Laufzeit	Zinssatz
	ursprüngl.Höhe	Stand 01.01.	Vermehrungen	Spesen	Zinsen	Tilgung	Stand 31.12.
1	Neue Informationstechnologie		Hypobank 30353129300	GV-77005/17-2017 20.07.17		2017-2027	1,863%
	430.000,00	239.947,95	0,00		2.187,94	42.690,16	197.257,79
2	CT und Umbauten dazu		Hypobank 30353129318	GV-77005/17-2017 20.07.17		2017-2027	1,863%
	275.000,00	153.454,63	0,00		1.399,26	27.301,94	126.152,69
3	Neues Wohnhaus		Hypobank 30353128060	GV-77005/12-2016 13.05.16		2016-2025	1,923%
	260.000,00	119.451,89	0,00		1.132,51	26.055,01	93.396,88
4	Umb. Haus der Gesundheit		Hypobank 25000069363	Ib-2789/25-2007 v. 15.10.07		2007-2023	1,923%
	445.000,00	63.916,19	0,00		488,39	31.771,41	32.144,78
5	Umbau alter Kreissaal		Hypobank 25000069355	Ib-2789/25-2007 v. 15.10.07		2007-2022	1,923%
	125.000,00	17.905,01	0,00		139,70	8.916,70	8.988,31
6	Parkdeck u.Parkraumbew.		Raika 29082450	Ib-2789/28-2008 v. 23.10.08		2008-2022	EURIBOR +0,12%
	395.000,00	18.948,04	0,00		6,04	18.948,04	-
7	Hubschrauber Hangar		Raika 29082443	Ib-2789/28-2008 v. 23.10.08		2008-2024	EURIBOR +0,12%
	435.500,00	72.930,06	0,00		122,07	29.977,05	42.953,01
8	Finanzierung Vorhaben 2020		Raika 29113560	GV-77005/30-2020 v. 02.12.2020		2020-2030	EURIBOR +0,35%
	595.100,00	551.722,90	0,00		3.309,04	57.238,96	494.483,94
9	Finanzierung Vorhaben 2021		Hypobank 30353133242	GV-77005/32-2021 v. 31.05.2021		2021-2031	Fixzins 0,51 %
	935.825,00	890.456,23	0,00		4.425,60	91.688,80	798.767,43
10	Finanzierung Vorhaben 2022		Raika 29117785	GV-77005/40-2022 v. 04.04.2022		2022-2032	Fixzins 0,65 %
	1.110.800,00	-	1.110.800,00		5.231,15	25.072,28	1.085.727,72
Summen:		<b>2.128.732,90</b>	<b>1.110.800,00</b>		<b>18.441,70</b>	<b>359.660,35</b>	<b>2.879.872,55</b>

# A.ö. Bezirkskrankenhaus Reutte

## Haushaltsrechnung 2022

Geldbestandsnachweis Kassenabschluss

<b><u>Geldbestandsnachweis</u></b>	Stand 01.01.2022	Veränderung	Stand 31.12.2022
Bargeld	2.895,08	1.258,36	4.153,44
Verrechnungskonto Banken	0,00	0,00	0,00
Bankinstitute	579.558,25	239.251,75	818.810,00
<u>Handverläge</u>	4.338,12	-2.880,00	1.458,12
<b><u>SUMME GELDBESTAND</u></b>	<b>586.791,45</b>	<b>237.630,11</b>	<b>824.421,56</b>

### **Kassenabschluß**

#### VORANSCHLAGSWIRKSAME GEBARUNG

Ordentlicher Haushalt: Einnahmen	55.327.809,21		
+Vorhaben: Einnahmen	3.312.000,00		
+Anfängliche Forderungen wirksam	11.498.718,94	Veränd.Forderungen	
-Schliessliche Forderungen wirksam	-12.502.301,04	1.003.582,10	
<u>-Rechnungsergebnis Vorjahr</u>	<u>0,00</u>		
Summe Einnahmen:			57.636.227,11

Ordentlicher Haushalt: Ausgaben	45.282.830,34		
Vorhaben: Ausgaben	2.868.163,28		
Anfängliche Verbindlichkeiten wirksam	1.528.081,54	Veränd.Verbindlichk.	
-Schliessliche Verbindlichkeiten wirksam	-1.474.643,70	-53.437,84	
<u>-Rechnungsergebnis Vorjahr</u>	<u>0,00</u>		
Summe Ausgaben:			48.204.431,46

Saldo: 9.431.795,65

Anfänglicher Kassenbestand wirksame Gebarung: -10.954.585,98

Kassenbestand wirksame Gebarung -1.522.790,33

#### VORANSCHLAGSUNWIRKSAME GEBARUNG

Saldo BetriebsmittelRL	0,00		
Saldo Sonderrücklage	0,00		
Saldo Rücklage f. Gehaltsvorr./neues Geh.schema	0,00		
Saldo Verwahrgelder	2.347.211,89	Veränd.Verwahrg.	
Stand Vorjahr	1.971.774,40	375.437,49	
Saldo Vorschüsse	<u>0,00</u>		
<b><u>Kassenbestand unwirksame Gebarung</u></b>			<b>2.347.211,89</b>
<b><u>SUMME KASSENBESTAND</u></b>			<b>824.421,56</b>



**Bezirkskrankenhaus Reutte**  
Haushaltsrechnung 2022

**Auflistung Geldanlagen per 31.12.2022**

Bankinstitut	Veranlagungsart	SOLLZINS	HABENZINS	Stand 01.01.2022	Stand 31.12.2022
Raika AT77 3699 0000 0902 4332	Girokonto		0,0100	18.105,26	37.225,35
Sparkasse AT27 2050 9000 0013 6010	Girokonto		0,0125	17.082,73	86.897,50
Hypobank AT16 5700 0001 9000 1003	Girokonto	0,6500	0,0100	544.145,57	693.316,71
PayPal Konto AT11 1200 0515 7400 2531	Onlinekonto			224,69	1.370,44
<b>BANKEN GESAMT:</b>				<b>579.558,25</b>	<b>818.810,00</b>
Kassa	Bargeld			2.895,08	4.153,44
Handverlag	Portiere			4.338,12	1.458,12
Telefonkartenautomat	Wechselgeld			-	-
Geldwechselautomat	Wechselgeld			-	-
<b>GELDBESTAND GESAMT:</b>				<b>586.791,45</b>	<b>824.421,56</b>

# Bezirkskrankenhaus Reutte

## Rechnungsabschluss 2022

### Aufgliederung Forderungen:

Konto Nr.	Beschreibung	Betrag €	Bemerkungen	Belegnr. im RA-Ordner
2300009	Forderungen TGF	11.306.480,09	lt. Saldenliste	1
2300009	Forderungen Patienten	1.195.783,51	lt. Saldenliste	1
2300019	sonstige Forderungen	0,00	Wertber.lt.Kontoauszug	2
2701009	Vorsteuerkonto	0,00	lt. Saldenliste	2
Summe:		12.502.263,60		
2560009	Forderungen aus Bez.VS	2.850,00	siehe Liste Personalbüro	3
2560019	sonst.Forderungen unwirks.	0,00	lt.Kontoauszug u.Abst.Pers.b.	4
Gesamt:		12.505.113,60		

### Aufgliederung Verbindlichkeiten:

Konto Nr.	Beschreibung	Betrag €	Bemerkungen	Belegnr. im RA-Ordner
3300000	Lieferantenverbindlichk.	849.661,69	lt. Kontoauszug+Saldenlisten	5
03300000	Lieferantverb.Vorhaben	507.902,32	lt. Kontoauszug+Saldenlisten	5
03656000	Hafrückklasse Vorhaben	0,00	lt. Kontoauszug+Saldenlisten	5
3652211	Verbindlichk.Abgr.	115.048,96	lt. Kontoauszug	6
03652211	Verbindlichk.Abgr. Vorhaben	2.030,73	lt. Kontoauszug	6
Summe:		1.474.643,70		
3652030	ungeklärte Zahlungeingänge	-3.200,00	lt. Kontoauszug+Saldenlisten	5
Summe Beleg Nr. 5:		1.354.364,01		
3600000	FA-Verrechnungskonto	742.756,78	L+DB XII + Aufroll.	7
3602000	UST-Verrechnungskonto	221.196,32	U XI+XII, Nachverr.	8
3620010	Ärztammerumlage	688,10	Aufrollungen 2022	9
3620020	Gewerkschaftsbeitr.	0,00	Aufrollungen 2022	10
3620030	Betriebsratsumlage	22,38	Aufrollungen 2022	11
3620050	Dienstgeberbeitrag nach FLAC	0,00		12
3652010	Sozialversicherung	818.112,31	Aufrollungen 2022	12
3652020	Sozialvers. Poolgelder	0,00		12
3652070	Acontozahlungen PABU/Einb.	11,00		13
3652080	EC-/Kreditkartenzahlungen	-2.406,54		14
3620040	Exekutionen, Zessionen	0,00	lt. Kontoauszug	14
3654100	Kostenbeitr.f.Tir.Pat.ent.f.	2.413,57	lt. Liste	15
3654120	Kostenbeitr.f.Tir.Pat.ent.Vj.	0,00	lt. Liste	16
3652140	Kostenbeitr.f.Tir.Pat.ent.f. So.	0,00	lt. Liste	17
3652220	Verrechnungsk. Löhne	567.617,97	lt. Kontoauszug	18
9000000	Schwebende Gebahrung	0,00		19
Summe:		2.347.211,89		
Gesamt:		3.821.855,59		

## Anlagenverzeichnis als Beilage zur Bilanz 2022 (für Abschluss Land)

Fibu-Konto-Bezeichnung	Fibu-Konto	Anschaffungskosten am Enddatum	Normal-AFA Bewegung	Buchwert am Enddatum	Zugänge 2022	Abgänge 2022
Geräte für Prüf., Beh., Unters.	0430011	1.994.055,29	-124.239,61	572.693,12	114.662,45	-4.787,41
Narkose- und Absaugapparate	0430021	571.356,86	-33.947,37	213.572,73	2.524,41	-325,68
Geräte f. Diagn., Therapie m.St	0430031	4.832.490,27	-291.996,62	903.541,99	64.767,64	0,00
Geräte f. Sterilisation u. Des	0430041	480.856,20	-28.300,67	193.791,44	21.735,08	-808,10
Geräte für Apotheke und Labor	0430051	423.635,20	-19.117,04	101.341,58	0,00	0,00
Spez.App. u. Ger. f.div.Fachri	0430061	266.890,33	-9.627,53	38.521,83	8.456,08	-2.316,19
Instrumente medizinisch	0430071	594.733,17	-9.017,91	19.662,23	4.409,30	0,00
Spezielle med. Einrichtungen	0430081	1.732.010,07	-83.580,30	393.562,85	88.487,40	0,00
Sonstige med. Gebrauchsgüter	0430091	51.329,30	-2.460,77	4.631,27	136,71	0,00
Einrichtungsgegenstände	0450011	2.313.106,43	-44.417,53	267.906,42	19.915,18	0,00
Fahrzeuge	0400001	105.233,07	-3.351,16	4.217,36	832,26	0,00
Maschinen u. masch. Anlagen	0200001	227.220,13	-6.043,57	96.898,31	12.275,34	0,00
Apparate, Geräte, Instrumente	0450041	1.929.874,24	-227.974,08	633.358,23	161.293,48	0,00
Werkzeuge	0300001	6.103,87	-7,52	56,55	0,00	0,00
Bekleidung, Wäsche, Bettzeug	0450061	23.198,96	-270,00	675,00	0,00	0,00
Küchen- und Haushaltsgeräte	0450071	705.972,66	-45.927,84	195.830,06	56.688,15	-378,00
EDV-Software	0450081	2.849.383,20	-215.441,74	550.849,84	293.760,31	0,00
Sonstige nichtmed. Gebrauchsgü	0450091	358.803,92	-6.786,32	82.692,88	62.788,66	0,00
Grundstücke	0010001	152.539,48	0,00	152.539,00	0,00	0,00
sonst.Grundstückseinrichtungen	0060001	647.002,75	-14.323,80	126.318,23	0,00	0,00
sonst.Grundstückseinrichtungen	0060001	130.615,19	-517,79	1.006,09	0,00	0,00
Gebäude	0101001 bis 0103061	48.667.151,26	-865.473,92	24.463.638,17	2.055.381,02	0,00
<b>Gesamt</b>		<b>69.063.561,85</b>	<b>-2.032.823,09</b>	<b>29.017.305,18</b>	<b>2.968.113,47</b>	<b>-8.615,38</b>

# Bezirkskrankenhaus Reutte

Rechnungsabschluss 2022

Erhebungsdaten Stabilitätspakt

Verbindlichkeiten	RA 2022	VA 2023	MFP 2024	MFP 2025	MFP 2026	MFP 2027
Verbindlichkeiten gegenüber Kreditinstituten	2.879.872,55	5.774.300,00	5.354.300,00	4.934.300,00	4.514.300,00	4.094.300,00
Verbindlichkeiten gegenüber Land / Gemeinden						
Verbindlichkeiten gegenüber verbundenen Unternehmen						
Sonstige Verbindlichkeiten (ohne Rücklagen)	3.821.855,59	3.800.000,00	3.800.000,00	3.800.000,00	3.800.000,00	3.800.000,00
Rückstellungen	7.191.168,66	0,00	7.300.000,00	7.500.000,00	7.800.000,00	8.000.000,00
<b>Summe Verbindlichkeiten</b>	<b>13.892.896,80</b>	<b>9.574.300,00</b>	<b>16.454.300,00</b>	<b>16.234.300,00</b>	<b>16.114.300,00</b>	<b>15.894.300,00</b>

Personal	RA 2022	VA 2023	MFP 2024	MFP 2025	MFP 2026	MFP 2027
Jahresdurchschnitt der Vollbeschäftigungsäquivalente	350,720	374,535	374,535	375,000	375,000	375,000



# Jahresrechnung 2022

DIENSTPOSTENPLAN Personalart nach MLVNr		Voranschlag Jahr 2022		Ifd. Jahr 2022		Unterschiede	
		Anzahl	Betrag	Anzahl	Betrag	Anzahl	Betrag
1211	Fachärzte/-innen	39,60	7.350.015	36,66	7.161.884,23	-2,94	-188.131
1211	Fachärzte/-innen (Konsiliarärzte/Urlaubsvertr.)			0,00		0,00	
1212	Ärzte/-innen in Ausbildung zum Facharzt	14,75	1.538.748	11,07	1.151.825,94	-3,68	-386.922
1213	Allgemeinmediziner/-innen	0,00	0	0,25	19.076,20	0,25	19.076
1214	Ärzte/-innen in Ausbildung zum Allgemeinmediziner	10,50	1.052.393	11,12	1.018.022,55	0,62	-34.370
1225	Lehrpersonal mit akedm. Ausbildung	0,50	27.298	0,62	39.573,90	0,12	12.276
1231	Hebammen	4,75	395.450	4,71	319.081,36	-0,04	-76.369
1241	Allg. Gesundheits- und Krankenpflege	122,00	8.474.644	123,16	8.907.557,61	1,16	432.914
1242	Kinder- und Jugendlichenpflege	10,00	633.539	9,18	628.754,97	-0,82	-4.784
1243	Psych. Gesundheits- und Krankenpflege	1,00	65.728	0,75	50.890,32	-0,25	-14.837
1244	Kardioteknischer Dienst	0,00	0	0,00	0,00	0,00	0
1251	Physiotherapeutischer Dienst	7,85	524.639	6,48	462.940,69	-1,37	-61.698
1252	Medizinisch-techn. Laboratoriumsdienst	7,43	562.375	7,49	593.614,41	0,07	31.239
1253	Radiologisch-techn. Dienst	10,00	943.649	7,50	575.355,15	-2,50	-368.294
1254	Diätendienst und Ernährungsmed. Beratungsdienst	1,25	104.792	1,33	118.121,05	0,08	13.329
1255	Ergotherapeutischer Dienst	0,00	0	0,00	0,00	0,00	0
1256	Logopäd.-Phoniatr.-Audiolog.Dienst	0,00	0	0,00	0,00	0,00	0
1257	Orthoptischer Dienst	0,70	0	0,00	0,00	-0,70	0
1258	Medizinisch-techn. Fachdienst	0,00	0	2,00	156.176,14	2,00	156.176
1259	Medizinische Masseur/-innen und Heilmass.	1,00	60.312	1,00	61.964,51	0,00	1.653
1260	Pflegefachassistenz	0,00	0	1,86	105.766,66	1,86	105.767
1261	Sanitäter/-innen	0,00	0	0,00	7.223,87	0,00	7.224
1262	Pflegehilfe	6,55	334.163	2,71	127.865,99	-3,84	-206.297
1263	Operationsgehilfen/-innen	6,93	326.184	6,71	402.254,38	-0,22	76.071
1264	Laborgehilfen/-innen	0,00	0	0,00	0,00	0,00	0
1265	Prosekturgehilfen/-innen	0,00	0	0,00	0,00	0,00	0
1266	Heilbadgehilfen/-innen	0,00	0	0,00	0,00	0,00	0
1267	Ordinationsgehilfen/-innen	0,00	0	0,73	42.077,07	0,73	42.077
1268	Ergotherapiegehilfen/-innen	0,00	0	0,00	0,00	0,00	0
1269	Desinfektionsgehilfen/-innen	0,90	47.024	1,00	56.508,09	0,10	9.485
1279	Verwaltungspersonal	48,68	2.819.353	47,16	3.038.232,57	-1,52	218.879
1279	VZÄ Verwaltungspersonal-Zivildienstler	0,00	0	0,90		0,90	
1289	Betriebspersonal	61,00	2.841.272	61,63	2.952.056,04	0,63	110.784
1289	VZÄ Betriebspersonal-Zivildienstler	0,00	0	5,72		5,72	
1293	Lehrpersonal ohne akad. Ausbild. - ausgen.Gesund.Berufe	0,50	25.951	0,43	27.088,30	-0,07	1.138
1399	Sonstiges Personal (z.B. Zivildienstler)	9,00	78.084	0,00	77.577,72	-9,00	-506
789	Krankenpflegeschüler/-innen	0,00	298.788	0,00	213.470,20	0,00	-85.318
	VZÄ Krankenpflegeschüler/-innen	8,90	0	2,49		-6,41	
	VZÄ Schüler Pflegefachassistenz	0,00	0	1,00		1,00	

+/- Summe kalk. VZÄ-Ausgleich Altersteilzeit eingerechnet in Einzelsummen

<b>Summe akt. Personal</b>	<b>373,78</b>	<b>28.504.400</b>	<b>355,66</b>	<b>28.314.959,93</b>	<b>-18,12</b>	<b>-189.440</b>
<b>davon Summe kalk. VZÄ bzw. Zivildienstler</b>	<b>9,00</b>		<b>10,11</b>		<b>1,11</b>	
<b>davon auswärt. Lehrpers.; Arzt-Urlaubsvertret.</b>	<b>1,00</b>		<b>1,05</b>		<b>0,05</b>	
<b>Summe ohne kalk. VZÄ; ausw. Lehrpers.; Url.Ärzte</b>	<b>363,78</b>		<b>344,50</b>		<b>-19,28</b>	

# A.ö. Bezirkskrankenhaus Reutte

## Haushaltsrechnung 2022

### Abweichungen von den Ansätzen des Voranschlages größer +/- 5 %.

Post	Bezeichnung	Voranschlag	Vorschreibung	ABWEICHUNG		Begründung
				%	EUR	
8100	Hausanteil § 41 Abs.6 Tir. KAG	325.000,00	270.877,76	-16,65	-54.122,24	Weniger Patienten als im VA angenommen, daher weniger Einnahmen.
8102	LKF-Gebühren Selbstzahler	602.700,00	536.868,25	-10,92	-65.831,75	Weniger Patienten als im VA angenommen, daher weniger Einnahmen.
8103	Gebühren für Begleitpersonen	4.000,00	1.525,40	-61,87	-2.474,60	Weniger Besucher als im VA angenommen, daher weniger Einnahmen.
8105	LKF-Gebührensätze fondsrelev.Ausl.st	2.490.700,00	2.307.665,23	-7,35	-183.034,77	Weniger Patienten als im VA angenommen, daher weniger Einnahmen.
8106	Sonderklassezuschläge	626.500,00	400.963,63	-36,00	-225.536,37	Weniger Patienten als im VA angenommen, daher weniger Einnahmen.
8107	Hebammengebühr	2.000,00	1.600,00	-20,00	-400,00	Weniger Patienten als im VA angenommen, daher weniger Einnahmen.
8111	Ambulanzgebühren Selbstzahler	179.100,00	217.512,13	21,45	38.412,13	Mehr Patienten als im VA angenommen, daher mehr Einnahmen.
8115	Ambulante Abgeltung fondsrelev.Ausländ	327.700,00	507.223,42	54,78	179.523,42	Mehr Patienten als im VA angenommen, daher mehr Einnahmen.
8121	TKF-Leistungen für fondsrelev.Inländer	29.001.700,00	30.678.501,11	5,78	1.676.801,11	Anstieg Auslastung inländische Patienten, daher mehr Einnahmen.
8172	Kostensätze Telefongebühren	41.000,00	38.624,95	-5,79	-2.375,05	Schätzung zu hoch.
8173	Kostensätze Wäschereinigung	100,00	332,93	232,93	232,93	Schätzung zu niedrig.
8174	Kostensätze Essen auf Rädern	86.000,00	125.962,25	46,47	39.962,25	Zusätzliche Abnehmer/Verträge
8178	Kostensätze sonstige	464.000,00	380.815,27	-17,93	-83.184,73	Schwer einschätzbar, Summe aus vielen Einzelpositionen.
8050	Veräusserung von Verbrauchsgütern	105.000,00	96.852,56	-7,76	-8.147,44	Schätzung zu hoch.
8060	Veräusserung von Altmaterial	3.000,00	0,00	-100,00	-3.000,00	Ansatz zu hoch.
8081	Veräusserung von Gebrauchsgütern	20.000,00	18.775,75	-6,12	-1.224,25	Ansatz zu hoch.
8082	Veräusserung von Anlagegütern	1.000,00	5.333,33	433,33	4.333,33	Ansatz zu niedrig.
8090	Gegenwert der Sachbezüge Schüler	16.000,00	429,12	-97,32	-15.570,88	Anpassung Miete, höher als ortsüb. Ansatz für Internatswohnung.
8241	Mieten (einschliessl.Betriebsk.) 10%	84.000,00	69.162,99	-17,66	-14.837,01	Weniger Weitervermietungen Personalwohnheim.
8243	Mieten (einschliessl.Betriebsk.) 20%	31.000,00	27.666,00	-10,75	-3.334,00	Weniger Weitervermietungen Personalwohnheim.
8250	Einnahmen aus Untervermiet.u.Verpacht	235.000,00	219.459,27	-6,61	-15.540,73	Ansatz zu hoch.
8270	Kostensätze für Überl. Bed. an Dritte	17.000,00	23.782,56	39,90	6.782,56	Ansatz zu niedrig.
8290	Sonstige Einnahmen	26.000,00	27.470,67	5,66	1.470,67	Ansatz jedes Jahr pauschal, nicht einschätzbar.
8291	Sonstige Einnahmen nicht einrechenbar	0,00	492,32	100,00	492,32	Position nicht veranschlagt.
8490	Nebenanprüche (Mahgeb., Verzugsz.)	2.000,00	1.786,18	-10,69	-213,82	Schwer einschätzbar.
8611	Beitrag nach Tir.Beh.u.Pflegebeih.ges.	90.000,00	44.881,93	-50,13	-45.118,07	Ansatz zu hoch, Förderungen für Anstellung von Arbeitslosen.
8615	Beiträge Land - sonstige	0,00	78.739,40	100,00	78.739,40	Position nicht veranschlagt, Förderungen.
8616	Beiträge Bund - sonstige	0,00	132.401,51	100,00	132.401,51	Position nicht veranschlagt, Förderungen.
8643	Förderung AMS - Altersteilzeit	185.000,00	101.676,07	-45,04	-83.323,93	Weniger Mitarbeiter in Altersteilzeit, als angenommen.
8670	Spenden einrechenbar	3.000,00	8.825,00	194,17	5.825,00	Ansatz jedes Jahr pauschal, nicht einschätzbar.
8719	Zuschuss für Kinderordination	280.000,00	229.729,00	-17,95	-50.271,00	Ansatz zu hoch.
8719	Refundierung Ausbildungsbeitr.	0,00	29.234,10	100,00	29.234,10	Bei Voranschlagserstellung stand Förderung noch nicht fest.
8719	Refundierung EEZG	0,00	345.323,52	100,00	345.323,52	Bei Voranschlagserstellung stand Förderung noch nicht fest.

Post	Bezeichnung	Voranschlag	Vorschreibung	ABWEICHUNG		Begründung
				%	EUR	
4002	Gebrauchsgüter nicht medizinisch	260.000,00	233.700,93	-10,12	-26.299,07	Schätzung zu hoch.
4250	Werkstoffe	10.000,00	8.787,76	-12,12	-1.212,24	Schätzung zu hoch.
4300	Lebensmittel	390.000,00	471.367,73	20,86	81.367,73	Anstieg Auslastung stationär, daher höherer Lebensmittelverbrauch.
4510	Brennstoffe	6.000,00	5.182,64	-13,62	-817,36	Ansatz zu hoch.
4520	Treibstoffe	1.000,00	1.886,63	88,66	886,63	Ansatz jedes Jahr pauschal, nicht einschätzbar.
4530	Schmier- und Schleifmittel	400,00	629,01	57,25	229,01	Ansatz jedes Jahr pauschal, nicht einschätzbar.
4540	Reinigungsmittel	54.000,00	61.802,68	14,45	7.802,68	Allgemeine Preissteigerungen
4560	Büromaterial	45.000,00	50.553,38	12,34	5.553,38	Allgemeine Preissteigerungen
4570	Druckwerke	9.000,00	9.630,90	7,01	630,90	Allgemeine Preissteigerungen
4581	Pharmazeutische Spezialitäten	2.590.000,00	2.754.749,68	6,36	164.749,68	Preissteigerungen, teilweise patientenbezogen
4582	Blut, Chemikalien, Reagenzien	535.000,00	808.730,22	51,16	273.730,22	Ansatz zu niedrig, mehr Leistungen in unserem Labor
4583	Sera, Impfstoffe	170.000,00	104.601,87	-38,47	-65.398,13	Bedarfsrückgang patientenspezifisch
4584	Nährmittel, Diätika	5.000,00	5.298,39	5,97	298,39	Ansatz zu niedrig.
4585	Desinfektionsmittel, med. Gase	62.000,00	69.668,36	12,37	7.668,36	Höherer Bedarf und Preissteigerungen.
4586	Verbandsstoffe, Nahtmaterial	190.000,00	164.541,05	-13,40	-25.458,95	Teilweise Kostenverschiebung zu 4587 (Sets anstatt Material einzeln)
4587	Behandlungsbedarf und med. Einwegartikel	1.980.000,00	2.153.056,61	8,74	173.056,61	Ansatz zu niedrig.
4589	Filme, Registriermaterial	1.000,00	1.213,47	21,35	213,47	Ansatz zu niedrig.
4590	Sonst. Verbrauchsgüter, nicht med. Einweg	210.000,00	189.266,62	-9,87	-20.733,38	Pandemiebedingter Nachfrage- und Preisrückgang
4700	Lagerkorrekturen	-110.000,00	-156.165,24	41,97	-46.165,24	Ansatz jedes Jahr pauschal, nicht einschätzbar.
5220	Geldbezüge Angestellte nicht ganzj. besc	20.000,00	18.177,44	-9,11	-1.822,56	Ansatz zu hoch.
5410	Sachbezüge Vertragsbedienstete II	1.000,00	482,76	-51,72	-517,24	Ansatz zu hoch.
5600	Reisegebühren	60.000,00	71.183,37	18,64	11.183,37	Wieder mehr Kursbesuche und nicht mehr online.
5660	Zuwendungen aus Anlass von Dienstjubi	251.900,00	115.534,45	-54,13	-136.365,55	Ansatz zu hoch, weniger Jubilare
5690	Sonstige Nebengebühren	60.000,00	316.494,92	427,49	256.494,92	Pflegebonus nicht veranschlagt
5692	Honorare Krankenpflegeschule	81.500,00	68.904,17	-15,46	-12.595,83	Weniger Vortragende in der KPS.
5900	Freiwillige Sozialleistungen	160.000,00	190.084,00	18,80	30.084,00	Ansatz zu niedrig, Ausbildung Mediziner.
5902	Taschengelder PflegeschülerInnen	190.000,00	217.419,80	14,43	27.419,80	Ansatz zu niedrig, mehr Pflegeschüler als angenommen.
5910	Dotierung Abfertigungsrückstellung	0,00	3.509.260,93	100,00	3.509.260,93	2022 erstmalig gebildet.
5920	Dotierung Jubiläumsrückstellung	0,00	1.983.937,81	100,00	1.983.937,81	2022 erstmalig gebildet.
5930	Dotierung Urlaubsrückstellung	0,00	683.839,94	100,00	683.839,94	2022 erstmalig gebildet.
5931	Dotierung Überstundenrückstellung	0,00	623.221,76	100,00	623.221,76	2022 erstmalig gebildet.
5904	Dotierung Rückstellungen	0,00	390.908,22	100,00	390.908,22	2022 erstmalig gebildet.
6801	Anlagenabschreibung laut Verzeichnis	1.900.000,00	2.032.823,09	6,99	132.823,09	Ansatz jedes Jahr pauschal, nicht einschätzbar.
6802	Restbuchwert ausgeschiedener Anlagen	10.000,00	8.615,38	-13,85	-1.384,62	Ansatz jedes Jahr pauschal, nicht einschätzbar.
6000	Stromgebühren	220.000,00	549.102,61	149,59	329.102,61	Neuvertrag zu deutlich höheren Konditionen
6010	Erdgas	280.000,00	260.055,77	-7,12	-19.944,23	Ansatz zu hoch
6130	Instandhaltung Grundstückseinrichtungen	70.000,00	108.699,44	55,28	38.699,44	Errichtung Mitarbeiterparkplatz.
6160	Instandhaltung Maschinen u. masch. Anl.	1.000,00	1.330,70	33,07	330,70	Ansatz zu niedrig.



6170	Instandhaltung von Fahrzeugen	2.500,00	2.357,67	-5,69	-142,33	Ansatz zu hoch.
6181	Instandhaltung Betriebs- u. Geschäftsaus	50.000,00	53.436,87	6,87	3.436,87	Ansatz zu niedrig.
6182	Instandhaltung Betriebsausstattung med.	30.000,00	73.495,80	144,99	43.495,80	Wartung/Reparaturen div. Geräte (Dialyse, OP, Labor)
6200	Transporte	110.000,00	182.069,71	65,52	72.069,71	Schwer einschätzbar (Interhospitaltransporte).
6400	Rechtskosten	15.000,00	18.400,41	22,67	3.400,41	Rechtsberatung bei diversen Vertragsangelegenheiten (zB Personal)
6700	Versicherungen	225.000,00	209.645,80	-6,82	-15.354,20	Elektronikversicherung 2022 wurde bereits 2021 verrechnet.
6902	Forderungsverluste	15.000,00	4.843,71	-67,71	-10.156,29	Keine Schadensfälle, nur Abschreibung der Forderungsverluste
6909	Schadensfälle (nicht Betriebsausgaben)	0,00	228,39	100,00	228,39	Ansatz zu niedrig.
7001	Mieten, Pachte	315.000,00	335.204,07	6,41	20.204,07	Räumlichkeiten für Pflegeschüler (WK). Preisanpassung BKHW.
7100	Öffentliche Abgaben	6.400,00	144.265,47	2.154,15	137.865,47	Steuern Vorperioden wegen UST-Nachzahlungen Pflegeschule.
7110	Gebühren f.Benützung v.Gemeindeeinr.	38.500,00	48.027,50	24,75	9.527,50	Ansatz zu niedrig (Kanalgebühren).
7210	Bezüge der gewählten Organe	30.000,00	33.186,44	10,62	3.186,44	Sitzungs- und Kilometergelder.
7230	Repräsentationsausgaben	500,00	7.663,86	1.432,77	7.163,86	Wirtschaftsmeile, KPJ-Messe, Jubiläen.
7260	Mitgliedsbeiträge	2.100,00	1.721,29	-18,03	-378,71	Ansatz zu hoch.
7281	Entgelt für medizinische Fremdleistungen	815.000,00	885.651,02	8,67	70.651,02	Ansatz zu niedrig, höhere Kosten über externe Labore.
7282	Arzthonorare	652.000,00	769.515,56	18,02	117.515,56	Ansatz zu niedrig, wieder mehr Patienten, mehr Augen-OP's.
7284	Wartungsverträge	1.290.000,00	1.555.946,14	20,62	265.946,14	Jährl. Anpassung 'Full-Service-Vertrag' Medizintechnik, Fa. VAMED
7286	Gewerbliche Reinigung Wäsche, Mietwä	225.000,00	259.817,79	15,47	34.817,79	Ansatz zu niedrig.
7287	Geräteprüfungsgebühren	100.000,00	105.462,65	5,46	5.462,65	Ansatz zu niedrig.
7289	Entgelte für sonst.Leistungen von Firmen	334.900,00	411.087,33	22,75	76.187,33	Ansatz zu niedrig, Sicherheitskontrollen.
7292	Sonstige Ausgaben nicht einrechenbar	90.000,00	152.561,64	69,51	62.561,64	Mehr Ausbildungen der Mitarbeiter.
7293	Sonstige Ausgaben	205.000,00	245.365,81	19,69	40.365,81	Ansatz zu niedrig, mehr Ausgaben für Personalsuche und Inserate.
7500	Beitrag an Bund für Zivildienst	15.000,00	13.173,33	-12,18	-1.826,67	Ansatz pauschal, schwer einschätzbar.
7520	Beitrag Gemeindepensionsfonds	30.000,00	44.836,63	49,46	14.836,63	Ansatz jedes Jahr pauschal, nicht einschätzbar.
7600	Pensionen, Pensionszuschüsse	335.000,00	390.908,22	16,69	55.908,22	Mehr Pensionseintritte als vermutet.
6501	Zinsen aus Bankverbindlichkeiten	8.000,00	4.846,24	-39,42	-3.153,76	Ansatz zu hoch.
6502	Zinsen aus Darlehen	10.000,00	18.441,70	84,42	8.441,70	Anstieg der Zinsen.
8944	Auflösung Rücklagen	0,00	9.569.603,03	100,00	9.569.603,03	Position nicht veranschlagt.
7987	Zuführung Finanzmittel f.in Bau bef.Anlag	3.278.700,00	2.201.200,00	-32,86	-1.077.500,00	Ansatz zu hoch.





# A. ö. Bezirkskrankenhaus Reutte

Haushaltsrechnung 2022

## Zuweisungen, Zuschüsse und Beiträge von und an Gebietskörperschaften

Kontonr.	Bezeichnung	Einnahmen	Ausgaben
<b>Land</b>			
8611002	Beitrag nach Tir.Beh.u.Pflegebeih.Ges.	27.769,42	
8710	Bedarfszuweisungen	150.000,00	
8719	Ersatzz.ATL Einn.ausf.TGF-Inl.	2.361.847,00	
8719	Refundierung Ausbildungsbeitr.	29.234,10	
8719	Refundierung EEZG	345.323,52	
	<b>Summe</b>	<b>2.914.174,04</b>	
<b>TGF</b>			
8716	Investitionszuschüsse Land (TGF-IF)	668.300,00	
8712	Investitionszuschüsse Land (TGF-SF)	835.400,00	
8178062	Kosteners. f.Palliativgruppe	160.932,55	
871	Zuschuss für Kinderordination	229.729,00	
	<b>Summe</b>	<b>1.894.361,55</b>	
<b>Gemeindeverbände</b>			
7520001	Beiträge an Gemeindepensionsfonds		44.836,63
	<b>Summe</b>		<b>44.836,63</b>
<b>Gemeinden</b>			
8623002	Beitrag der Gemeinden als Beitragsbez.	3.912.400,20	
883	Investitionszuschüsse Gemeinden Vorhaben	547.500,00	
	<b>Summe</b>	<b>4.459.900,20</b>	
<b>Bund</b>			
8602002	Bundesbeitrag Beihilfe (GSBG)	1.832.506,14	
8603002	Ausgleichszahlung des Bundes (FLAF)	235.141,55	
	<b>Summe</b>	<b>2.067.647,69</b>	

BKH-REUTTE		Lagerbewegungen 2022								
Bezeichnung	MLV-Nr.	Anf.Bestand zum 1.1.2022	Zugänge lt.FIBU Klasse 1	Abgänge lt. FIBU Klasse 4	Um- und Nach- Buchungen	ergibt Kosten Klasse 4	Endbestand zum 31.12.2022 Klasse 1	Lager- veränderung	Umschlags- häufigkeit im Jahr	Lagerdauer in Tagen
Pharm.Spezialitäten	21	90.097,12	2.758.876,47	2.754.749,68	-12.340,26	2.742.409,42	106.564,17	16.467,05	25,9	14,1
Blut,Reagenzien	22	41.173,99	713.446,12	808.730,22	-74.997,02	733.733,20	20.886,91	-20.287,08	38,7	9,4
Sera,Impfstoffe	23	22.639,37	99.760,37	104.601,87	-64,44	104.537,43	17.862,31	-4.777,06	5,9	62,3
Nähmittel,Diätetika	24	2.571,36	6.200,59	5.298,39	-505,82	4.792,57	3.979,38	1.408,02	1,3	274,1
Desinfektionsmittel	25	11.561,38	71.967,99	69.668,36	3.387,44	73.055,80	10.473,57	-1.087,81	6,7	54,9
Verbandstoffe	26	36.572,32	162.607,90	164.541,05	-2.350,52	162.190,53	36.989,69	417,37	4,4	82,1
med.Behandl.Bedarf	27	205.710,34	2.137.679,57	2.153.056,61	-14.793,35	2.138.263,26	205.126,65	-583,69	10,5	34,8
Laborbedarf	28	4.346,93	41.445,85	41.821,99	65,48	41.887,47	3.905,31	-441,62	10,7	34,1
Filme,Registriermat.	29	496,42	1.038,37	1.213,47	-3,82	1.209,65	325,14	-171,28	3,7	97,8
<b>Summe med.Verbr.Güter</b>		<b>415.169,23</b>	<b>5.993.023,23</b>	<b>6.103.681,64</b>	<b>-101.602,31</b>	<b>6.002.079,33</b>	<b>406.113,13</b>	<b>-9.056,10</b>	<b>15,0</b>	<b>24,3</b>
Ger.f.Beh.u.Unters.	31	2.306,50	8.018,94	8.866,95	-19,24	8.847,71	1.477,73	-828,77	6,0	60,8
Ger.Absaug-u.Nark.	32	342,40	0,00	0,00	0,00	0,00	342,40	0,00	0,0	0,0
Ger.Diagn.m.Strahl.	33	0,00	0,00	0,00	0,00	0,00	0,00	0,00	0,0	0,0
Ger.f.Ster.u.Desinf.	34	891,98	4.248,13	4.724,59	78,36	4.802,95	337,16	-554,82	14,0	26,0
Ger.f.Labor	35	0,00	0,00	0,00	0,00	0,00	0,00	0,00	0,0	0,0
Ger.f.div.m.Fachr.	36	0,00	1.752,65	1.740,39	12,26	1.752,65	0,00	0,00	0,0	0,0
med. Instrumente	37	1.681,74	82.980,55	82.045,27	-509,43	81.535,84	3.126,45	1.444,71	26,2	13,9
med. Einrichtung	38	3.589,10	7.065,80	8.543,92	83,69	8.627,61	2.027,29	-1.561,81	4,2	86,6
Sonst.med.Güter	39	1.085,94	3.804,72	3.863,09	18,03	3.881,12	1.009,54	-76,40	3,8	95,4
<b>Summe med. Güter</b>		<b>9.897,66</b>	<b>107.870,79</b>	<b>109.784,21</b>	<b>-336,33</b>	<b>109.447,88</b>	<b>8.320,57</b>	<b>-1.577,09</b>	<b>13,2</b>	<b>27,7</b>
<b>Summe KAGR 02</b>		<b>425.066,89</b>	<b>6.100.894,02</b>	<b>6.213.465,85</b>	<b>-101.938,64</b>	<b>6.111.527,21</b>	<b>414.433,70</b>	<b>-10.633,19</b>	<b>15,0</b>	<b>24,3</b>
Lebensmittel	41	77.470,56	547.675,80	471.367,73	27.915,03	499.282,76	125.863,60	48.393,04	3,7	97,5
Brennstoffe	42	20.599,99	3.767,08	5.182,64	1.035,08	6.217,72	18.149,35	-2.450,64	0,3	1.278,2
Treibstoffe	43	1.924,04	1.880,27	1.886,63	0,00	1.886,63	1.917,68	-6,36	1,0	371,0
Werkstoffe	44	1.131,58	8.809,78	8.787,76	30,18	8.817,94	1.123,42	-8,16	7,8	46,7
Schmier- und Schleifmittel	44	283,05	504,03	629,01	6,30	635,31	151,77	-131,28	4,1	88,1
Reinigungsmittel	45	11.522,90	64.944,03	61.802,68	-28,90	61.773,78	14.693,15	3.170,25	4,2	86,8
Büromaterial	46	34.014,47	52.112,89	50.553,38	662,32	51.215,70	34.911,66	897,19	1,4	252,1
Druckwerke	46	0,00	9.948,07	9.630,90	317,17	9.948,07	0,00	0,00	0,0	0,0
Einwegartikel n.m.	47	187.074,41	164.551,62	189.266,62	-903,95	188.362,67	163.263,36	-23.811,05	1,2	314,9
Futtermittel	48	0,00	0,00	0,00	0,00	0,00	0,00	0,00	0,0	0,0
Ersatzteile	49	18.406,20	140.039,10	139.085,76	481,44	139.567,20	18.878,10	471,90	7,4	49,5
<b>Summe nichtm.Verbr.Güt.</b>		<b>352.427,20</b>	<b>994.232,67</b>	<b>938.193,11</b>	<b>29.514,67</b>	<b>967.707,78</b>	<b>378.952,09</b>	<b>26.524,89</b>	<b>2,5</b>	<b>147,4</b>
Einricht.nichtmed.	51	33.673,48	73.672,31	71.468,72	1.031,70	72.500,42	34.845,37	1.171,89	2,1	178,0
Fahrzeuge	52	353,52	1.607,34	1.523,45	83,89	1.607,34	353,52	0,00	4,3	84,7
Maschinen	53	108,58	454,36	481,33	0,00	481,33	81,61	-26,97	5,9	61,9
Apparate,Geräte	54	2.156,81	70.709,35	67.765,46	1.015,66	68.781,12	4.085,04	1.928,23	16,6	22,0
Werkzeuge	55	480,43	3.549,38	3.409,66	59,62	3.469,28	560,53	80,10	6,1	60,0
Bekleidung,Wäsche	56	14.598,05	26.896,09	28.368,74	361,71	28.730,45	12.763,69	-1.834,36	2,2	164,2
Küchen/Haush.Ger.	57	5.918,24	25.389,82	26.362,60	166,17	26.528,77	4.779,29	-1.138,95	5,5	66,2
Software	58	0,00	3.559,97	2.724,78	152,75	2.877,53	682,44	682,44	4,0	91,4
Bücher	59	2.172,65	25.024,02	25.223,64	148,43	25.372,07	1.824,60	-348,05	13,8	26,4
Sonst.nichtmed.Güt.	59	871,95	6.217,16	6.372,55	70,77	6.443,32	645,79	-226,16	9,9	37,0
<b>Summe nichtmed.Güter</b>		<b>60.333,71</b>	<b>237.079,80</b>	<b>233.700,93</b>	<b>3.090,70</b>	<b>236.791,63</b>	<b>60.621,88</b>	<b>288,17</b>	<b>3,9</b>	<b>94,7</b>
<b>Summe KAGR 03</b>		<b>412.760,91</b>	<b>1.231.312,47</b>	<b>1.171.894,04</b>	<b>32.605,37</b>	<b>1.204.499,41</b>	<b>439.573,97</b>	<b>26.813,06</b>	<b>2,7</b>	<b>136,9</b>
<b>Zwischensummen</b>		<b>837.827,80</b>	<b>7.332.206,49</b>	<b>7.385.359,89</b>	<b>-69.333,27</b>	<b>7.316.026,62</b>	<b>854.007,67</b>	<b>16.179,87</b>	<b>8,6</b>	<b>42,2</b>
Wareneinkauf			7.164.910,21	7.164.910,21	0,00	7.164.910,21				
Warenverkauf			-7.251.742,18	-7.251.742,18	0,00	-7.251.742,18				
<b>Zwischensumme</b>			<b>7.245.374,52</b>	<b>7.298.527,92</b>	<b>-69.333,27</b>	<b>7.229.194,65</b>				
Gutschriften und Umbuchungen			-69.333,27	-69.333,27	69.333,27	-0,00				
<b>Gesamtsummen</b>		<b>837.827,80</b>	<b>7.176.041,25</b>	<b>7.229.194,65</b>	<b>0,00</b>	<b>7.229.194,65</b>	<b>854.007,67</b>	<b>16.179,87</b>	<b>8,6</b>	<b>42,2</b>

# A.ö. Bezirkskrankenhaus Reutte

## Haushaltsrechnung 2022

### Umsatzsteuerberechnung 2022

Gesamtumsätze:	41.844.155,02	
abzügl. nicht steuerbare Einn:		
Umlage der Gemeinden	- 3.912.400,20	
Beitrag nach Tir.Beh.u.Beih.ges.	- 44.881,93	
Beihilfen aus ehem. FLAG	- 235.141,55	
Pensionsbeiträge	-	
Beitrag AMS	- 101.676,07	
Zinsen Bankguthaben	- 0,96	
Sonstige Einnahmen	- 27.470,67	
Kostenersatz Telefonwertk.	-	
Spenden	- 8.825,00	
Nebenansprüche	- 1.786,18	
Spesenersatz	- 492,32	
Summe steuerbare Erlöse:	37.511.480,14	
Umsätze unecht befreit (97,29%):	35.142.986,10	
zu versteuernde Umsätze (2,71%):	978.903,20	
Umsätze 20%:	488.936,52	97.787,30
Umsätze 10%:	489.966,68	48.996,67
Erwerbssteuer:		
20%	428.070,10	85.614,02
10%	9.313,21	931,32
Steuerbetrag:		233.329,31
Vorsteuer:	55.116,11	
EUST:	-	
Vorsteuer aus innergem.Erwerb:	2.345,38	57.461,49
Berichtigung:		-
Zahllast:		198.426,30
durchgeführte Vorauszahlungen:		192.450,11
Guthaben/Nachzahlung:		<u>- 5.976,19</u>



## Betriebsergebnis gemäß Tir.KAG lt. Rechnungsabschluss 2022

Krankenanstalt Bezirkskrankenhaus Reutte		KA-Nr. K717
unbereinigte Erträge *		41.844.155,02
unbereinigte Aufwendungen *	44.795.431,86	
<b>unbereinigtes Betriebsergebnis (+/-)</b>		<b>-2.951.276,84</b>
Im unbereinigten Betriebsergebnis enthaltene / nicht enthaltene Positionen	Korrektur der ...	
	Aufwendungen (+/-)	Erträge (+/-)
1. Abschreibungen		
2. Ersatzanschaffungen	99.950,19	
3. Instandsetzungsaufwand		
4. Klinischer Mehraufwand		
5. Rückstellungen		
6. Rücklagen		
7. Vorsteuer / Beihilfe nach GSBG		
8. Pensionen		
9. Investitionszuschüsse		
10. Spenden		
11. Zinsaufwendungen / Zinserträge		
12. Leistungen für anstaltsfremde Zwecke		
13. Sonstiges.....		
bereinigte Erträge		41.844.155,02
bereinigte Aufwendungen	44.895.382,05	
<b>Betriebsergebnis gemäß Tir.KAG</b>		<b>-3.051.227,03</b>
Für den Anstaltsträger:	..... Datum, Unterschrift	

\* diese haben sich nachvollziehbar aus der GuV und den diesbezüglichen Detailnachweisen auf Kontenebene (Zwischensummen) abzuleiten. Bei Bedarf sind Überleitungstabellen beizuschließen.

unbereinigte Erträge = G&V Summen 01 + 02 + 04

unbereinigte Aufwendungen = G&V Summen 05 + 06 + 08 + Lagerveränderungen

## LKF-Gebühr

Kostendeckender Eurowert je LKF-Punkt auf Grundlage  
des Rechnungsabschluss 2022

Krankenanstalt Bezirkskrankenhaus Reutte	KA.-Nr. <b>K 717</b>																																																																											
<table style="width: 100%; border-collapse: collapse;"> <tr> <td style="width: 45%;"><u>Bereinigte Aufwendungen (lt. Formblatt Betriebsergebnis)</u></td> <td style="width: 15%; text-align: right;">44.895.382</td> <td style="width: 40%;"></td> </tr> <tr> <td>- Pensionen, Pensionszuschüsse</td> <td style="text-align: right;">- 390.908</td> <td></td> </tr> <tr> <td>= <u>Zu Grunde zu legende Aufwendungen</u></td> <td style="text-align: right;">= 44.504.474</td> <td style="text-align: right; border: 1px solid black;">44.504.474</td> </tr> <tr> <td colspan="3"> </td> </tr> <tr> <td><u>Bereinigte Erträge (lt. Formblatt Betriebsergebnis)</u></td> <td style="text-align: right;">41.844.155</td> <td></td> </tr> <tr> <td>- Pensionsbeiträge Aktiv-Bediensteter</td> <td style="text-align: right;">- 0</td> <td></td> </tr> <tr> <td>- Stat. Abgelt. TGF inkl. Nach-/Rückz. f. Vorj.</td> <td style="text-align: right;">- 21.950.086</td> <td></td> </tr> <tr> <td>- Nebenkostenabgelt. d. TGF inkl. Nach-/Rückz. f. Vj.</td> <td style="text-align: right;">- 1.822.681</td> <td></td> </tr> <tr> <td>- Strukturvorwegant. des TGF inkl. Nach-/Rückz. f. Vj.</td> <td style="text-align: right;">- 3.000.000</td> <td></td> </tr> <tr> <td>- LKF-Gebühren exkl. Vorsteuerkostenzuschlag*</td> <td style="text-align: right;">- 483.181</td> <td></td> </tr> <tr> <td>- Kostenbeitrag gem. § 41a Tir. KAG</td> <td style="text-align: right;">- 226.755</td> <td></td> </tr> <tr> <td>- sonst. Abzüge **** .....</td> <td style="text-align: right;">- 2.361.847</td> <td></td> </tr> <tr> <td>= <u>Zu Grunde zu legende Erträge</u></td> <td style="text-align: right;">= 11.999.605</td> <td style="text-align: right; border: 1px solid black;">11.999.605</td> </tr> <tr> <td colspan="3"> </td> </tr> <tr> <td><u>Zu deckende Betriebsaufwendungen</u></td> <td></td> <td style="text-align: right; border: 1px solid black;">32.504.869</td> </tr> <tr> <td colspan="3"> </td> </tr> <tr> <td>Anzahl der LKF-Punkte <u>aller</u> stationären Patienten des Bezugsjahres</td> <td></td> <td style="text-align: right; border: 1px solid black;">22.262.960</td> </tr> <tr> <td colspan="3"> </td> </tr> <tr> <td>Kostendeckender Eurowert je LKF-Punkt ohne Vorsteuerkostenzuschlag</td> <td></td> <td style="text-align: right; border: 1px solid black;">1,46</td> </tr> <tr> <td>11,11 % Vorsteuerkostenzuschlag</td> <td style="text-align: center;">+</td> <td style="text-align: right; border: 1px solid black;">0,16</td> </tr> <tr> <td><u>kostendeckender Eurowert je LKF-Punkt</u></td> <td style="text-align: center;">=</td> <td style="text-align: right; border: 1px solid black;">1,62</td> </tr> <tr> <td>beantragter** bzw. amtlich festgesetzter*** Eurowert je LKF-Punkt</td> <td></td> <td style="text-align: right; border: 1px solid black;">1,45</td> </tr> <tr> <td>Über-/Unterdeckung</td> <td></td> <td style="text-align: right; border: 1px solid black;">0,17</td> </tr> <tr> <td colspan="3"> </td> </tr> <tr> <td>Für den Anstaltsträger:</td> <td colspan="2" style="text-align: right;">..... Ort, Datum, Unterschrift</td> </tr> </table>		<u>Bereinigte Aufwendungen (lt. Formblatt Betriebsergebnis)</u>	44.895.382		- Pensionen, Pensionszuschüsse	- 390.908		= <u>Zu Grunde zu legende Aufwendungen</u>	= 44.504.474	44.504.474				<u>Bereinigte Erträge (lt. Formblatt Betriebsergebnis)</u>	41.844.155		- Pensionsbeiträge Aktiv-Bediensteter	- 0		- Stat. Abgelt. TGF inkl. Nach-/Rückz. f. Vorj.	- 21.950.086		- Nebenkostenabgelt. d. TGF inkl. Nach-/Rückz. f. Vj.	- 1.822.681		- Strukturvorwegant. des TGF inkl. Nach-/Rückz. f. Vj.	- 3.000.000		- LKF-Gebühren exkl. Vorsteuerkostenzuschlag*	- 483.181		- Kostenbeitrag gem. § 41a Tir. KAG	- 226.755		- sonst. Abzüge **** .....	- 2.361.847		= <u>Zu Grunde zu legende Erträge</u>	= 11.999.605	11.999.605				<u>Zu deckende Betriebsaufwendungen</u>		32.504.869				Anzahl der LKF-Punkte <u>aller</u> stationären Patienten des Bezugsjahres		22.262.960				Kostendeckender Eurowert je LKF-Punkt ohne Vorsteuerkostenzuschlag		1,46	11,11 % Vorsteuerkostenzuschlag	+	0,16	<u>kostendeckender Eurowert je LKF-Punkt</u>	=	1,62	beantragter** bzw. amtlich festgesetzter*** Eurowert je LKF-Punkt		1,45	Über-/Unterdeckung		0,17				Für den Anstaltsträger:	..... Ort, Datum, Unterschrift	
<u>Bereinigte Aufwendungen (lt. Formblatt Betriebsergebnis)</u>	44.895.382																																																																											
- Pensionen, Pensionszuschüsse	- 390.908																																																																											
= <u>Zu Grunde zu legende Aufwendungen</u>	= 44.504.474	44.504.474																																																																										
<u>Bereinigte Erträge (lt. Formblatt Betriebsergebnis)</u>	41.844.155																																																																											
- Pensionsbeiträge Aktiv-Bediensteter	- 0																																																																											
- Stat. Abgelt. TGF inkl. Nach-/Rückz. f. Vorj.	- 21.950.086																																																																											
- Nebenkostenabgelt. d. TGF inkl. Nach-/Rückz. f. Vj.	- 1.822.681																																																																											
- Strukturvorwegant. des TGF inkl. Nach-/Rückz. f. Vj.	- 3.000.000																																																																											
- LKF-Gebühren exkl. Vorsteuerkostenzuschlag*	- 483.181																																																																											
- Kostenbeitrag gem. § 41a Tir. KAG	- 226.755																																																																											
- sonst. Abzüge **** .....	- 2.361.847																																																																											
= <u>Zu Grunde zu legende Erträge</u>	= 11.999.605	11.999.605																																																																										
<u>Zu deckende Betriebsaufwendungen</u>		32.504.869																																																																										
Anzahl der LKF-Punkte <u>aller</u> stationären Patienten des Bezugsjahres		22.262.960																																																																										
Kostendeckender Eurowert je LKF-Punkt ohne Vorsteuerkostenzuschlag		1,46																																																																										
11,11 % Vorsteuerkostenzuschlag	+	0,16																																																																										
<u>kostendeckender Eurowert je LKF-Punkt</u>	=	1,62																																																																										
beantragter** bzw. amtlich festgesetzter*** Eurowert je LKF-Punkt		1,45																																																																										
Über-/Unterdeckung		0,17																																																																										
Für den Anstaltsträger:	..... Ort, Datum, Unterschrift																																																																											

\* d. s. 90 % der LKF-Gebühren

\*\* bei der Verwendung des Formblattes auf Basis des Voranschlages (Voranschlagsentwurfes)

\*\*\* bei der Verwendung des Formblattes auf Basis des Rechnungsabschlusses

\*\*\*\* z.B. Zuschuss i.Z. mit covidbedingten TGF-Minderabgeltungen (Land-Vorschusskonto); Qualitätsförderungsprogramm des TGF

**Kostenbeitrag gem. § 41a Tir.KAG - Aufteilung**(Aufteilung der auf die Krankenanstalt, den TGF und den TPF<sup>1)</sup> entfallenden Anteile<sup>2)</sup>)

<b>ALLGEMEINE GEBÜHRENKLASSE</b>	<b>Summe</b>	<b>KA-Träger</b> (§ 41a Abs.1)	<b>TGF</b> (§ 41a Abs.3)	<b>TPF<sup>1)</sup></b> (§ 41a Abs.4)
<b>Kostenbeiträge des Rechnungsjahres:</b>				
Gebührensätze im Rechnungsjahr	13,01	10,83	1,45	0,73
Kostenbeitragspflichtige Pflage tage im Rechnungsjahr	20.697			
Kostenbeiträge im Rechnungsjahr	269.267,97	224.148,51	30.010,65	15.108,81
<b>Kostenbeiträge Vorperioden</b>	3.132,36	2.606,34	362,50	163,52
<b>Summe Kostenbeiträge vor Forderungsabschreibungen</b>	272.400,33	226.754,85	30.373,15	15.272,33
abzüglich Forderungsabschreibungen <sup>3)</sup>	- 575,58	460,04	76,85	38,69
<b>Summe Kostenbeiträge nach Forderungsabschreibungen<sup>3)</sup></b>	271.824,75	226.294,81	30.296,30	15.233,64
Für den TGF eingehobener Beitrag			30.296,30	
Für den Tiroler Patientenentschädigungsfonds eingehobener Betrag				15.233,64
<b>SONDERKLASSE</b> (Euro 0,73 je Pflage tag)				
Für den Tiroler Patientenentschädigungsfonds eingehobener Betrag (nach Forderungsabschreibungen <sup>3)</sup> )				1.539,57
<b>SUMME ALLG. GEBÜHRENKLASSE UND SONDERKLASSE</b>				
Für den Tiroler Patientenentschädigungsfonds eingehobener Betrag				16.773,21

1) Tiroler Patientenentschädigungsfonds (TPF)

2) Das Formblatt ist Bestandteil der Rechnungsabschlüsse der Fonds-Krankenanstalten und hat folgende Zwecke:

- Für die Fonds-KA: Darstellung des auf die Krankenanstalt entfallenden Erlöses (§ 41a Abs. 1 Tir.KAG)
- Für den TGF: Ermittlung des von den Fonds-KA für den TGF eingehobenen Betrages (§ 41a Abs. 3 Tir.KAG)
- Für den Tiroler Patientenentschädigungsfonds: Ermittlung des von den Fonds-KA für den TPF eingehobenen Betrages (§ 41a Abs. 4 Tir.KAG, § 3 Abs. 1 Tiroler Patientenentschädigungsfonds-Gesetz)

3) Forderungsabschreibungen bzw. uneinbringliche Anteile

## Aufgliederung ausgewählter Erlöse lt. Rechnungsabschluss 2022

Krankenanstalt: Bezirkskrankenhaus Reutte		KA.-Nr. K717	
<b>Stationäre Erlöse</b>			
	<i>LKF-Punkte</i>	<i>Wert je Punkt</i>	Erlöse in €
TGF-Abgeltungen für fondsrelevante Inländer	19.987.636	0,9729	19.446.044,26
TGF-Abgeltungen für fondsrelevante Ausländer*	1.905.070	1,215	2.307.665,23
Summe	21.892.706		21.753.709,49
Nach(Rück-)zahlung TGF aufgrund TGF-Endabrechnung f. d. Vorjahr (Inländer)			197.096,19
LKF-Gebühren SZ (§ 40 Tir.KAG) **	370.254	1,45	536.868,25
Summe der LKF-Punkte aller stationären Patienten	22.262.960		
	<i>Einheiten</i>	<i>Satz je Einheit</i>	Erlöse in €
Kostenbeitrag (§ 41a Abs.1 TirKAG), KA-Anteil***	20697/238/4/3/5	10,83/10,44/10,30	226.754,85
Anstaltsgebühr (§ 41 TirKAG), exkl. Einzelunterbring.	3205/-16/207/4/-3/-18/7	116,8/113,6/111,7/11	394.913,53
Anstaltsgebühr (§ 41 TirKAG), Zuschl. f. Einzelunt.	114/19/6	43,8/42,6/41,25	6.050,10
Hebammengebühr (§ 41 TirKAG)	16	100,0	1.600,00
Hausanteil (§ 41 Abs. 6 TirKAG)			270.877,76
Sonstige stationäre Erlöse			
<b>Summe stationäre Erlöse</b>			<b>23.387.870,17</b>
<b>Ambulante Erlöse</b>			
	<i>Punkte</i>	<i>Wert je Punkt</i>	Erlöse in €
TGF-Abgeltungen für fondsrelevante Inländer	7.301.417	0,8432	6.156.215,96
TGF-Abgeltungen für fondsrelevante Ausländer*	399.574	1,269	507.223,42
Summe	7.700.991		6.663.439,38
Nach(Rück-)zahlung TGF aufgrund TGF-Endabrechnung f. d. Vorjahr (Inländer)			56.463,87
Ambulanzgebühren SZ (§ 41 TirKAG)	1.599.354	0,136	217.512,13
Sonstige ambulante Erlöse			0,00
<b>Summe ambulante Erlöse</b>			<b>6.937.415,38</b>
<b>Weitere Erlöse</b>			
			Erlöse in €
Gebühr Begleitp.(§ 40a TirKAG), Übernacht. (netto)	44	28,3/26,55	1.245,20
Gebühr Begleitp.(§ 40a TirKAG), Mittagessen (netto)	25	7,40	185,00
Gebühr Begleitp.(§ 40a TirKAG), Abendessen (netto)	17	5,60	95,20
Abgeltungen für an andere KA erbrachte Leistungen (lt. Ambulanzgebührenkatalog)			0,00
Abgeltungen des TGF für Nebenkostenstellen f. d. Rechnungsjahr			1.791.996,89
Strukturvorweganteile des TGF f. d. Rechnungsjahr			3.000.000,00
Sonstige Inlandsabgeltungen f. d. Rechnungsjahr (insbes. Qualitätsförderungsprogramm)			0,00
Nach(Rück-)zahlungen Abgelt. f. Nebenkostenstellen aufgr. TGF-Endabre. f. d. Vorjahr			30.683,94
Nach(Rück-)zahlungen Strukturvorweganteile aufgr. TGF-Endabre. f. d. Vorjahr			0,00
Nach(Rück-)zahlg. sonst. Inlandsabgelt. aufgr. TGF-Endabre. f. d. Vorjahr			0,00
<b>Summe weitere Erlöse</b>			<b>4.824.206,23</b>
			Erlöse in €
<b>GESAMTSUMME</b>			<b>35.149.491,78</b>
Davon: TGF-Abgeltungen f. Betriebsleistungen Inländer (stationäre und ambulante Abgeltungen, Nebenkostenstellenabgeltungen, Strukturvorweganteile und sonstige Inlandsabgeltungen)			30.678.501,11

\* Bei der Verwendung des Formblattes für den Rechnungsabschluss: lt. Formblatt "Zwischenstaatliche Abrechnungsfälle"

\*\* Erlöse inkl. allfälliger Erlösabgrenzungen

\*\*\* Die Aufzahlungsbeträge gem. § 41a Abs. 3 und 4 TirKAG stellen keine Einnahmen der KA dar und sind daher hier nicht auszuweisen

## Zwischenstaatliche Abrechnungsfälle

(ohne Beihilfenäquivalent)

Krankenanstalt: Bezirkskrankenhaus Reutte	Bezug: Rechnungsabschluss 2022		
<b>ERLÖSE</b>			
<b>Stationär</b>			
	<i>LKF-Punkte stationär</i>	<i>Wert je Punkt</i>	Erlöse
Erlöse lt. Auslandsdatensatz (unbereinigt)	1.905.070	1,215	2.314.683,00
+/- Sonstige Erlöse/Erlösminderungen inkl. Vorperioden			-7.017,77
= Erlöse für fondsrelevante Ausländer <sup>1)</sup>			2.307.665,23
- Forderungsabschreibungen			
= Erlöse für fondsrelevante Ausländer abzgl. Forderungsabschreibungen			2.307.665,23
<b>Ambulant</b>			
	<i>LKF-Punkte ambulant</i>	<i>Wert je Punkt</i>	Erlöse
Erlöse lt. Auslandsdatensatz (unbereinigt)	399.574	1,269	507.064,00
+/- Sonstige Erlöse/Erlösminderungen inkl. Vorperioden			159,42
= Erlöse für fondsrelevante Ausländer <sup>1)</sup>			507.223,42
- Forderungsabschreibungen			
= Erlöse für fondsrelevante Ausländer abzgl. Forderungsabschreibungen			507.223,42
<b>Summe Stationär und Ambulant:</b> Erlöse für fondsrelevante Ausländer			2.814.888,65
<b>ENTWICKLUNG DER OFFENEN FORDERUNGEN</b>			
	Forderungen	Akonto TGF <sup>2)</sup>	Differenz
<b>Stationär</b>			
Forderungen per 31.12.2021	29.276.034,90		
Forderungswertbericht. bzw. -korrekturen per 31.12.2021	0,00		
Forderungen (bereinigt) per 31.12.2021	29.276.034,90		
Akonto TGF, Stand 31.12.2021		26.025.239,96	
Forderungen (bereinigt) abzgl. Akontozahlungen des TGF, Stand 31.12.2021			3.250.794,94
Erlöse für fondsrelevante Ausländer 2022 <sup>1)</sup>	2.307.665,23		
Auflösung der TGF-Akontozahlungen <sup>3)</sup> 2022			
Forderungsabschreibungen 2022			
Forderungen (bereinigt) per 31.12.2022	31.583.700,13		
Akontierungen des TGF im Jahr 2022 <sup>2)</sup>		1.692.940,90	
Akontierungen des TGF - Berichtigung Kostenbeiträge Mitversicherter für Vj.		0,00	
Auflösung der TGF-Akontozahlungen <sup>3)</sup> 2022		0,00	
Akonto TGF, Stand 31.12.2022		27.718.180,86	
Forderungen (bereinigt) abzgl. Akontozahlungen des TGF, Stand 31.12.2022			3.865.519,27
<b>Ambulant</b>			
	Forderungen	Akonto TGF <sup>2)</sup>	Differenz
Forderungen per 31.12.2021	5.160.313,87		
Forderungswertbericht. bzw. -korrekturen per 31.12.2021	0,00		
Forderungen (bereinigt) per 31.12.2021	5.160.313,87		
Akonto TGF, Stand 31.12.2021		4.089.490,30	
Forderungen (bereinigt) abzgl. Akontozahlungen des TGF, Stand 31.12.2021			1.070.823,57
Erlöse für fondsrelevante Ausländer 2022 <sup>1)</sup>	507.223,42		
Auflösung der TGF-Akontozahlungen <sup>3)</sup> 2022			
Forderungsabschreibungen 2022			
Forderungen (bereinigt) per 31.12.2022	5.667.537,29		
Akontierungen des TGF im Jahr 2022		246.061,21	
Auflösung der TGF-Akontozahlungen <sup>3)</sup> 2022		0,00	
Akonto TGF, Stand 31.12.2022		4.335.551,51	
Forderungen (bereinigt) abzgl. Akontozahlungen des TGF, Stand 31.12.2022			1.331.985,78
<b>Summe stationär und ambulant</b>			
	Forderungen	Akonto TGF <sup>3)</sup>	Differenz
Ford. (ber.), Akonto des TGF, Differenz - per 31.12.2022	37.251.237,42	32.053.732,37	5.197.505,05

1) Wert ist in die Zeile "TGF-Abgeltungen für fondsrelevante Ausländer" des Formblattes "Aufgliederung ausgewählter Erlöse" zu übertragen

2) Inkl. Kostenbeiträge für Mitversicherte  
3) Auflösung gegen Forderungen



**Kostenstellen**

<b>FC</b>	<b>KostNr</b>	<b>OrgForm</b>	<b>Bezeichnung</b>	<b>Standort</b>
11111100	1100	A	Innere Medizin-Station	
11211100	1000	A	Chirurgie-Station	
11301100	1200	A	Abteilung für Orthopädie und Traumatologie	
11311100	1320	A	Gyn/Geburtsh.-Station	
11511100	1450	A	Kinder-Station	
12918100	1900	X	Intensiv-Station	
13113600	1150	A	Akutgeriatrie/ Remobilisation (Interne)	
13431100	1070	W	Urologie-Wochenklinik	
14418500	1850	T	Augen-Tagesklinik	
14428500	1020	T	HNO-Tagesklinik	
16111100	1110		Interne-Ambulanz	
16211100	1030		Chirurgie-Ambulanz	
16301100	1210		Ambulanz für Orthopädie und Traumatologie	
16311100	1330		Wo-Gyn-Ambulanz	
16311300	1312		Entbindungszimmer	
16411100	1830		Augen-Ambulanz	
16511100	1430		Kinder-Ambulanz	
16711100	1930		Anästhesie-Ambulanz	
16919500	1700		OP-Bereich	
17721300	1602		Computer-Tomographie	
17721500	1640		Magnetresonanz-Tomographie	
17725100	1600		Röntgen	
17821100	1650		Labor	
1811600	1800		Dialyse-Ambulanz	
18786700	1500		Physiotherapie	
20141200	2800		Krankenpflegeschule	
20161100	2100		Wohnungen und Geschäfte – allgemein	
20179900	2930		Herzmobil	
20183700	2940		Palliativkoordination	
20191200	2500		Essen auf Rädern	
20191300	2510		Küchenleistungen an Dritte	
20199900	2700		Sonstige nichtmed. Leistungen an Dritte	
20211100	2900		Pensionen	
20221100	2990		Vorsteuer	
20251100	2950		FLAF-Ausgleich für Abschaffung Selbstträgerschaft	
31111100	3005		Zentralsterilisation	
31131100	3010		Küche	
31141200	3020		Medikamentendepot	

**Kostenstellen**

<b>FC</b>	<b>KostNr</b>	<b>OrgForm</b>	<b>Bezeichnung</b>	<b>Standort</b>
31171200	3040		Gaszentrale, medizinisch	
31171600	3100		Betriebsärztlicher Dienst	
32111100	4000		Energiezentrale, Heizung	
32121200	4100		Gebäude	
32121300	4300		Portier	
32121400	4180		Reinigungsdienst	
32121700	4090		Müllentsorgung	
32131100	4400		Werkstätte	
32141400	4900		Hol- und Bringdienst	
32151400	4600		Zentraleinkauf, Zentrallager	
32161100	4700		Wäscheversorgung	
33111100	3900		Anstaltsleitung	
33111600	3910		Verwaltung – allgemein	

# Kostennachweis

Summenblatt - K717 Reutte BKH

**XDok 2022**

20.06.2023, 12:32

---

<b>01 Personalkosten</b>	27.949.063
<b>02 Medizinische Ge- und Verbrauchsgüter</b>	6.061.973
<b>03 Nicht-medizinische Ge- u. Verbrauchsgüter</b>	1.133.028
<b>04 Medizinische Fremdleistungen</b>	1.653.267
<b>05 Nicht-medizinische Fremdleistungen</b>	3.250.406
<b>06 Energiekosten</b>	858.148
<b>07 Abgaben, Beiträge, Gebühren, Sonstiges</b>	3.611.966
<b>08 Kalkulatorische Anlagekapitalkosten</b>	6.706.182
<b>Summe Primärkosten (01-08)</b>	51.224.033
<b>Kostenminderungen</b>	3.025.333
<b>Endkosten der Krankenanstalt</b>	48.198.700

---

<b>Summe der kalk. Abschreibungen</b>	3.658.442
<b>kalk. Abschr. für Anlagegüter Restw. 0</b>	1.617.004
<b>kalk. Abschr. Restw. ausg./stillgel. Anl.</b>	8.615
<b>Summe der kalkulatorischen Zinsen</b>	3.047.740
<b>Summe der kalkulatorischen Mieten</b>	
<b>Endkosten stat. Patientenversorgung</b>	
<b>Endkosten amb. Patientenversorgung</b>	
<b>Endkosten der Nebenkostenstellen</b>	

**Personalkosten pragmatisiert Bedienstete**

	<b>Aufwand gemäß Finanzbuchführung</b>	<b>Neutraler Aufwand</b>	<b>Kalkulatorische Kosten</b>	<b>Kosten</b>
111 Ärzte/innen				
112 Apotheker/innen, Chemiker/innen u.ä.				
113 Hebammen				
114 Gesundheits- und Krankenpflege				
115 Gehobene medizinisch-technische (Fach-)Dienste				
116 Sanitäter, Pflegehilfe und MA				
117 Verwaltungs- und Kanzleipersonal				
118 Betriebspersonal				
119 Sonstiges Personal				
<b>Summe</b>				

**Personalkosten Vertragsbedienstete**

	<b>Aufwand gemäß Finanzbuchführung</b>	<b>Neutraler Aufwand</b>	<b>Kalkulatorische Kosten</b>	<b>Kosten</b>
<b>121 Ärzte/innen</b>	9.410.813	244.224	119.188	9.285.777
<b>122 Apotheker/innen, Chemiker/innen u.ä.</b>	40.195		576	40.771
<b>123 Hebammen</b>	322.276		4.225	326.501
<b>124 Gesundheits- und Krankenpflege</b>	9.590.681	222.262	194.400	9.562.819
<b>125 Gehobene medizinisch-technische (Fach-)Dienstleistungen</b>	981.687	18.336	23.957	1.987.308
<b>126 Sanitäter, Pflegehilfe und MA</b>	731.311	2.816	43.742	772.237
<b>127 Verwaltungs- und Kanzleipersonal</b>	3.008.325	218.750	66.763	2.856.338
<b>128 Betriebspersonal</b>	2.956.043	77.426	210.782	3.089.399
<b>129 Sonstiges Personal</b>	27.520		393	27.913
<b>Gesamtwert</b>	<b>28.068.851</b>	<b>783.814</b>	<b>664.026</b>	<b>27.949.063</b>



**Personalkosten sonstige Bedienstete**

	<b>Aufwand gemäß Finanzbuchführung</b>	<b>Neutraler Aufwand</b>	<b>Kalkulatorische Kosten</b>	<b>Kosten</b>
131 Ärzte/innen				
132 Apotheker/innen, Chemiker/innen u.ä.				
133 Hebammen				
134 Gesundheits- und Krankenpflege				
135 Gehobene medizinisch-technische (Fach-)Dienste				
136 Sanitäter, Pflegehilfe und MA				
137 Verwaltungs- und Kanzleipersonal				
138 Betriebspersonal				
139 Sonstiges Personal				
<b>Summe</b>				

**Medizinische Ge- und Verbrauchsgüter**

	<b>Aufwand gemäß Finanzbuchführung</b>	<b>Neutraler Aufwand</b>	<b>Kalkulatorische Kosten</b>	<b>Kosten</b>
21 Pharmazeutische Spezialitäten	2.723.327	12.243		2.711.084
22 Blut, Chemikalien, Reagenzien	733.733	1.408		732.325
23 Sera, Impfstoffe, Vakzine	104.429	145		104.284
24 Nahrungsmittel, Diätetika	4.793	262		4.531
25 Desinfektionsmittel, komprimierte Gase	73.056	4.553		68.503
26 Verbandstoffe und chir. Nahtmaterial	162.190	4.260		157.930
27 Beh.-Bedarf und Einmal-Beh.-Bedarf	2.157.460	25.357		2.132.103
28 Laborbedarf und Einmal-Laborbedarf	41.888	299		41.589
29 Medizinische Filme, Registriermaterial	1.210	289		921
● Geräte für Prüfung, Beh., Untersuchung	8.846	34		8.812
32 Narkose und Absaugeapparate				
33 Geräte f.Diagn./Ther.mit Strahlen/Wellen				
34 Geräte f.Sterilisation, Desinfektion, Destill.	4.803	52		4.751
35 Geräte für Apotheke und Labor				
36 Spez. Apparate/Geräte f.div.med.Fachr.	1.753	45		1.708
37 Instrumente, medizinische	81.536	495		81.041
38 Einrichtungsgegenstände, speziell med.	8.628	12		8.616
39 Güter medizinische, sonstige	3.881	106		3.775
<b>Summe</b>	<b>6.111.533</b>	<b>49.560</b>		<b>6.061.973</b>

**Nicht-medizinische Ge- und Verbrauchsgüter**

	<b>Aufwand gemäß Finanzbuchführung</b>	<b>Neutraler Aufwand</b>	<b>Kalkulatorische Kosten</b>	<b>Kosten</b>
41 Lebensmittel	499.282	24.384		474.898
44 Werkstoffe	9.453	16		9.437
45 Reinigungsmittel	61.774	6.006		55.768
46 Büromaterial, Druckwerke	61.185	1.474		59.711
47 Einwegartikel, nicht-medizinische	188.362	14.239		174.123
48 Futtermittel				
49 Geringwertige Ersatzteile	139.547	1.879		137.668
51 Einrichtungsggstde., nicht speziell med.	72.514	524		71.990
52 Fahrzeuge	1.607			1.607
● Maschinen und maschinelle Anlagen	481	102		379
54 Apparate, Instrumente, nicht-med.	68.781	13.341		55.440
55 Werkzeuge und Geräte	3.470	152		3.318
56 Bekleidung, Wäsche, Bettzeug	28.730	184		28.546
57 Küchen-, Haushaltsgeräte	26.515	990		25.525
58 EDV-Software	2.878			2.878
59 Güter nicht-mediinische, sonstige	31.809	69		31.740
<b>Summe</b>	<b>1.196.388</b>	<b>63.360</b>		<b>1.133.028</b>

**Kosten für medizinische Fremdleistungen**

	<b>Aufwand gemäß Finanzbuchführung</b>	<b>Neutraler Aufwand</b>	<b>Kalkulatorische Kosten</b>	<b>Kosten</b>
<b>61 Laboruntersuchungen - Fremdleistung</b>	475.470		1.900	477.370
<b>62 Therapie - Fremdleistung</b>	169.712			169.712
<b>63 Diagnosen - Fremdleistung</b>	272.405			272.405
<b>64 Autopsien - Fremdleistung</b>				
<b>69 Fremdleistungen medizinische, sonstige</b>	733.780			733.780
<b>Summe</b>	1.651.367		1.900	1.653.267

**Kosten für nicht-medizinische Fremdleistungen**

	<b>Aufwand gemäß Finanzbuchführung</b>	<b>Neutraler Aufwand</b>	<b>Kalkulatorische Kosten</b>	<b>Kosten</b>
72 Instandhaltung - Fremdleistung	2.032.971	8.517		2.024.454
73 Wäschereinigung/-rep./-desinf.-Fremdlstg.	259.818			259.818
74 Transportleistungen nicht-medizinische	182.070			182.070
75 Leistungen von Telekom.-Unternehmen	102.789	411		102.378
76 Rechts- und Beratungsleistungen	18.400			18.400
77 Verwaltungskostenbeiträge				
78 Gebäude-Fremdreinigung				
79 Fremdleistungen nicht-med., sonstige	669.111	5.825		663.286
<b>Summe</b>	<b>3.265.159</b>	<b>14.753</b>		<b>3.250.406</b>



---

**Energiekosten**

	<b>Aufwand gemäß Finanzbuchführung</b>	<b>Neutraler Aufwand</b>	<b>Kalkulatorische Kosten</b>	<b>Kosten</b>
<b>71 Energie, Wasser</b>	823.444	4.416	39.120	858.148
<b>Summe</b>	823.444	4.416	39.120	858.148

**Abgaben, Beiträge, Gebühren und sonstige Kosten**

	<b>Aufwand gemäß Finanzbuchführung</b>	<b>Neutraler Aufwand</b>	<b>Kalkulatorische Kosten</b>	<b>Kosten</b>
<b>81 Öffentliche Abgaben</b>	80.706	110		80.596
<b>82 Mieten, Pacht</b>	354.977			354.977
<b>83 Versicherungsprämien</b>	209.646			209.646
<b>84 Geldverkehrsspesen</b>	10.445			10.445
<b>85 Beiträge</b>	1.721			1.721
<b>86 Pensionen</b>	435.745			435.745
<b>87 Vorsteuer</b>	2.009.917			2.009.917
<b>88 Schadensfälle</b>				
<b>89 Sonstige Kosten</b>	508.919			508.919
<b>Summe</b>	<b>3.612.076</b>	<b>110</b>		<b>3.611.966</b>

**Kalkulatorische Anlagekapitalkosten**

	<b>Aufwand gemäß Finanzbuchführung</b>	<b>Neutraler Aufwand</b>	<b>Kalkulatorische Kosten</b>	<b>Kosten</b>
<b>31 Geräte für Prüfung, Beh., Untersuchung</b>	129.027		185.864	314.891
<b>32 Narkose und Absaugeapparate</b>	34.273		36.127	70.400
<b>33 Geräte f.Diagn./Ther.mit Strahlen/Wellen</b>	291.997		406.423	698.420
<b>34 Geräte f.Sterilisation, Desinfektion, Destill.</b>	29.109		29.779	58.888
<b>35 Geräte für Apotheke und Labor</b>	19.117		48.906	68.023
<b>36 Spez. Apparate/Geräte f.div.med.Fachr.</b>	11.944		31.825	43.769
<b>37 Instrumente, medizinische</b>	9.018		168.918	177.936
<b>38 Einrichtungsgegenstände, speziell med.</b>	83.580		208.748	292.328
<b>39 Güter medizinische, sonstige</b>	2.479		9.874	12.353
<b>Summe</b>	<b>610.544</b>		<b>1.126.464</b>	<b>1.737.008</b>

**Kalkulatorische Anlagekapitalkosten**

	<b>Aufwand gemäß Finanzbuchführung</b>	<b>Neutraler Aufwand</b>	<b>Kalkulatorische Kosten</b>	<b>Kosten</b>
<b>51 Einrichtungsggstd., nicht speziell med.</b>	44.399		256.421	300.820
<b>52 Fahrzeuge</b>	3.351		13.168	16.519
<b>53 Maschinen und maschinelle Anlagen</b>	6.044		18.006	24.050
<b>54 Apparate, Instrumente, nicht-med.</b>	227.974		365.871	593.845
<b>55 Werkzeuge und Geräte</b>	7		905	912
<b>56 Bekleidung, Wäsche, Bettzeug</b>	270		7.317	7.587
<b>57 Küchen-, Haushaltsgeräte</b>	46.306		63.462	109.768
<b>58 EDV-Software</b>	215.442		487.187	702.629
<b>59 Güter nicht-medizinische, sonstige</b>	6.786		69.315	76.101
<b>Summe</b>	<b>550.579</b>		<b>1.281.652</b>	<b>1.832.231</b>

**Kalkulatorische Anlagekapitalkosten**

	<b>Aufwand gemäß Finanzbuchführung</b>	<b>Neutraler Aufwand</b>	<b>Kalkulatorische Kosten</b>	<b>Kosten</b>
<b>91 Grundstücke</b>				
<b>92 Straßenbauten</b>	14.324		33.150	47.474
<b>93 Wasser-, Kanalbauten</b>				
<b>94 Grundstückseinrichtungen - sonstige</b>	518		8.989	9.507
<b>95 Gebäude</b>	865.473		2.214.489	3.079.962
<b>96 Gebäude auf fremdem Grund</b>				
<b>97 Sonderanlagen</b>				
<b>98 Anlagen, teilweise benützt</b>				
<b>99 Anlagen - sonstige</b>				
<b>Summe</b>	880.315		2.256.628	3.136.943



### Kostenstellen

	KOAGR01	KOAGR02	KOAGR03	KOAGR04	KOAGR05	KOAGR06	KOAGR07	KOAGR08	KOAGR11	KOAGR12	KOAGR13	KOAGR14	KOMI	IBL	UJUE	ENDKO
11111100 - (1100) Innere Medizin-Station	2.307.150	263.798	71.634		182.079	36.121	9.504	340.179	352.268	581.519	407.652	2.434.552	19.130			6.967.326
11211100 - (1000) Chirurgie-Station	916.232	53.089	15.788	68	44.498	11.115	5.163	114.247	89.253	174.885	145.456	2.138.926	1.038			3.707.682
11301100 - (1200) Abteilung für Orthopädie und Traumatologie	1.592.994	98.731	44.659	1.033	100.819	25.426	10.614	245.708	220.656	384.765	271.470	5.223.046	5.834			8.214.087
11311100 - (1320) Gyn/Geburtsh.-Station	1.522.093	58.473	24.998	9.685	53.303	20.189	865	161.578	93.041	270.084	215.846	1.899.432	1.919			4.327.668
11511100 - (1450) Kinder-Station	836.717	34.929	15.230	37.209	47.144	8.828	348	92.954	44.361	120.254	121.000	185.762	4.568			1.540.168
12918100 - (1900) Intensiv-Station	1.333.664	185.486	21.131		206.268	10.929	4.900	148.523	52.974	225.381	203.106	421.519	21.630	22.360		2.769.891
13113600 - (1150) Akutgeriatrie/Remobilisation (Interne)	696.975	33.633	13.959	16.660	27.280	8.869	6.043	74.795	108.916	142.453	104.272	406.438	85			1.639.208
13431100 - (1070) Urologie-Wochenklinik	237.197	5.837	2.340		5.202	1.542	952	13.587	13.213	24.676	29.561	192.441	1			526.557
14418500 - (1850) Augen-Tagesklinik	61.168	8.659	6.586	128.591	10.242	5.244	19	40.689	12.897	67.683	39.018	794.535				1.175.331
14428500 - (1020) HNO-Tagesklinik	156.059	4.257	1.711		6.772	1.032	552	12.588	5.268	15.950	20.809	221.662	480			446.180
16111100 - (1110) Interne-Ambulanz	1.377.216	1.866.241	34.648	214.779	77.023	6.647	25.578	224.945	50.951	198.081	346.566	544.349	1.441.050			3.525.954
16211100 - (1030) Chirurgie-Ambulanz	926.890	87.100	12.912	7.252	28.184	4.906	4.412	107.479	86.513	104.853	119.424	88.240	190.581			1.387.574
16301100 - (1210) Ambulanz für Orthopädie und Traumatologie	1.402.225	70.782	18.606	350	42.699	23.711	2.250	169.978	46.335	192.838	178.322	67.961	217.451			1.998.606
16311100 - (1330) Wv-Gyn-Ambulanz	366.413	206.872	5.970	3.768	10.931	3.126	3.482	71.186	12.441	58.173	62.442	43.331	18.333	47.411		782.391
16311300 - (1312) Endhürungszimmer	420.796	11.883	3.000	4.262	17.801	5.780		48.273	15.693	49.071	56.768		633.327			272.572
16411100 - (1830) Augen-Ambulanz	51.754	45.317	1.778	174.323	9.772	718		31.746	919	17.502	27.053	8.794	97.104			272.572
16511100 - (1430) Kinder-Ambulanz	839.543	36.159	7.268	12.182	11.186	1.500	7.121	102.369	10.052	51.371	100.772	66.736	106.027			1.140.232
16711100 - (1930) Anästhesie-Ambulanz	102.271	5.492	905		12.345	1.282	1.246	32.939	1.154	33.641	14.500	28.501	100.929			133.347
16919500 - (1700) OP-Bereich	3.537.332	2.057.039	101.716	261.612	205.617	28.002	1.455	661.700	426.302	561.492	649.540		4.575	8.507.232		510.999
17721300 - (1602) Computer-Tomographie	296.096	15.752	3.661	11.025	173.637	5.013		204.789	3.842	45.882	66.530		315.238			766.063
17721500 - (1640) Magnetresonanztomographie	257.482	46.743	4.759	4.725	101.781	12.586		288.350	3.510	86.304	63.918		84.095			766.063
17725100 - (1600) Röntgen	642.051	27.895	9.112	277.567	226.896	9.457	7.888	273.708	9.328	96.069	141.978	18.583	381.308			1.359.224
17821100 - (1650) Labor	688.530	678.549	7.645	476.816	99.022	7.925	23.167	117.839	8.968	75.192	196.475	34.479	2.369.256			45.351
18111600 - (1800) Dialyse-Ambulanz	402.245	104.545	16.946		53.535	3.499	12.048	62.602	16.196	121.621	68.737	72.358	26.943			907.389
18786700 - (1500) Physiotherapie	531.305	2.275	6.534		17.842	3.899	386	101.039	7.819	174.081	77.415		353.616			568.979
20141200 - (2800) Krankengeschichte	951.404	11.876	44.232		134.585	31.791	285.489	262.953	72.833	114.950	36.724		14.022			1.932.815
20161100 - (2100) Wohnungen und Geschäfte - allgemein			2.273		47.571	43.163	157.566	328.760	1.566	215.099			249.803			546.195
20179900 - (2930) Herz mobil	14.222	88	3.183						58	4.921	911		13.196			10.187
20183700 - (2940) Palliativkoordination	192.620	2.166	1.442		7.038	1.359	7.318	3.883	2.616	4.777	6.614		229.833			229.833
20191200 - (2500) Essen auf Rädern									239.686				117.139			122.547
20191300 - (2510) Küchenleistungen an Dritte									417.260				205.204			212.056
20199900 - (2700) Sonstige nichtmed. Leistungen an Dritte									11.395	89.195			46.316			54.274
20211100 - (2900) Pensionen													435.745			435.745
20221100 - (2990) Vorsteuer									2.009.917				1.832.506			177.411

### Kostenstellen

	20251100 - (2950) FLAF-Ausgleich für Abschaffung Selbsttragerschaft																	
	KOAGR01	KOAGR02	KOAGR03	KOAGR04	KOAGR05	KOAGR06	KOAGR07	KOAGR08	KOAGR11	KOAGR12	KOAGR13	KOAGR14	KOMI	IBL	UUE	ENDKO		
31111100 - (3005) Zentralsterilisation	249.829	11.744	13.382	58.826	11.726	96.749	20	68.086	235.142					510.362		-235.142		
31131100 - (3010) Küche	925.235	2.102	455.691	38.580	27.801	623	183.183	148.990	54.724	1.727.481				127.755				
31141200 - (3020) Medikamentendeput	82.700	69	1.242	5.363	1.369	16.768	1.149	19.095						58.918				
31171200 - (3040) Gaszentrale, medizinisch	8.977	8.977		17.388	1.615	22.702	3.034	5.202										
31171600 - (3100) Betriebsärztlicher Dienst	13.267	3.291	81	11.360	256	250	6.055	292	3.493	2.283				40.628				
32111100 - (4000) Energiezentrale, Heizung	30	17.841		91.622	408.477	57.369	354.076	102.973						1.033.388				
32121200 - (4100) Gebäude	160	45.337		372.958	31.794	109.075	684.162	357.827						102.156	1.499.157			
32121300 - (4300) Portier	313.945	5.528	670	85.394	1.415	321	16.362	5.889						41.158	388.366			
32121400 - (4180) Reinigungsdienst	1.254.346	3.623	23.865	1.406	1.131	2.472	19.758	8	72.142					1.378.751				
32121700 - (4090) Müllentsorgung	7.437			33.759	808	45.149	39.424	3.957						130.534				
32131100 - (4400) Werkstätte	346.072	301	4.382	15	2.094	35.173		33.646						421.673				
32141400 - (4900) Hol- und Brinddienst	105.476					915								106.391				
32151400 - (4600) Zentraleinkauf, Zentrallager	162.933		1.152	8.870	2.710	20	49.725	57.251						192	282.469			
32161100 - (4700) Wäscherversorgung	101.275	665	13.293	32.843	3.394	24.073		21.125						54	196.614			
33111100 - (3900) Anstaltsleitung	705.237	1.722	31.316	341.298	3.515	201.552	60.763	9.753	57.719					11.880	1.400.995			
33111600 - (3910) Verwaltung - allgemein	1.021.677	95	20.150	200.756	35.400	148.655	776.556	15.638	177.205					24.248	2.371.894			
<b>Summe</b>	<b>27.949.063</b>	<b>6.061.973</b>	<b>1.133.028</b>	<b>1.653.267</b>	<b>3.250.406</b>	<b>858.148</b>	<b>3.611.966</b>	<b>6.706.182</b>	<b>2.465.144</b>	<b>5.437.343</b>	<b>3.772.879</b>	<b>14.893.928</b>	<b>3.025.333</b>	<b>26.569.294</b>		<b>0</b>		

## Kontrollsummen Kostendaten

	SKN (1)	SKN-Det. (2)	EKN (3)	Diff.(1)-(2)	Diff.(1)-(3)	Diff.(2)-(3)
01 Personalkosten	27.949.063	27.949.063	27.949.063	0	0	0
02 Med. Ge- und Verbrauchsgüter	6.061.973	6.061.973	6.061.973	0	0	0
03 Nicht-med. Ge- u.Verbr.-güter	1.133.028	1.133.028	1.133.028	0	0	0
04 Medizinische Fremdleistungen	1.653.267	1.653.267	1.653.267	0	0	0
05 Nicht-med. Fremdleistungen	3.250.406	3.250.406	3.250.406	0	0	0
06 Energiekosten	858.148	858.148	858.148	0	0	0
07 Abg., Beitr., Geb., Sonstiges	3.611.966	3.611.966	3.611.966	0	0	0
08 Kalk. Anlagekapitalkosten	6.706.182	6.706.182	6.706.182	0	0	0
<b>Summe Primärkosten (01-08)</b>	<b>51.224.033</b>	<b>51.224.033</b>	<b>51.224.033</b>	<b>0</b>	<b>0</b>	<b>0</b>
Kostenminderungen	3.025.333		3.025.333		0	
<b>Endkosten der Krankenanstalt</b>	<b>48.198.700</b>		<b>48.198.700</b>		<b>0</b>	

	EKN	Funktionscode/abgegebene IBL	Differenz
11 Med. bedingte Ver- u. Entsorgung	2.465.144	31xxxxxx: 2.465.144	0
12 Nicht-med. bedingte Ver- u. Entsorgung	5.437.343	32xxxxxx: 5.437.343	0
13 Kosten der Verwaltung	3.772.879	33xxxxxx: 3.772.879	0
14 Andere Sekundärkosten	14.893.928	Sonstige: 14.893.928	0
<b>Summe der Sekundärkosten</b>	<b>26.569.294</b>	<b>26.569.294</b>	<b>0</b>

## Ausgewählte Kosten

		EKN	Kalk.Anhang	Differenz
GSBG-Beihilfen	KOMI 202211:	1.832.506	1.832.506	0
FLAF-Ausgleich	KOMI 202511:	235.142	235.142	0

		EKN	SKN	Differenz
Pensionen	KOAGR07 202111:	435.745	MLV 86: 435.745	0
Vorsteuer	KOAGR07 202211:	2.009.917	MLV 87: 2.009.917	0

---

**Krankenanstalt**

<b>KA-Nummer</b>	K717
<b>Bezeichnung</b>	A.ö. Bezirkskrankenhaus Reutte
<b>Straße</b>	Krankenhausstraße 39
<b>PLZ</b>	6600
<b>Ort</b>	Ehenbichl
<b>Telefon</b>	05672/601-0
<b>Fax</b>	05672/65181
<b>Homepage</b>	<a href="http://www.bkh-reutte.at">www.bkh-reutte.at</a>

---

**Rechtsträger**

<b>Bezeichnung</b>	Gemeindeverband Bezirkskrankenhaus Reutte
<b>Straße</b>	Krankenhausstraße 39
<b>PLZ</b>	6600
<b>Ort</b>	Ehenbichl
<b>Telefon</b>	05672/601-0
<b>Fax</b>	05672/65181
<b>Homepage</b>	<a href="http://www.bkh-reutte.at">www.bkh-reutte.at</a>

---

**Leitung**

<b>Ärztlich</b>	LADNER / Eugen / Prim. Dr.
<b>Verwaltung</b>	ZIEGLER / Helmut / Dipl. Betw. (FH)
<b>Pflege</b>	TRAUB / Michaela / Mag. BSc.

## Ressourcen und Inanspruchnahme

	Gesamt	Sonderkl. Allg.Geb.-Klasse	
Systemisierte Betten	130	32	98
Tatsächl. aufgest. Betten	114	25	89
Belagstage	28.448	3.045	25.403
Aufnahmen	7.406	700	6.706
Vom Vorjahr Verbliebene	52	4	48
Entlassungen	7.301	786	6.515
Verstorbene	99	7	92
Am Jahresende Verbleibende	58		
Ganzperiodenpatienten/innen			
0-Tagesaufenthalte	1.342		
Ambulante Patient/innen	39.473		
Ambulante Betreuungsplätze	2		
Begleitpersonen - Aufnahmen	467		
Begleitpersonen - Belagstage	821		

## Personal-Vollzeitäquivalente

	Pragm. Bed.	Vertragsbed.	Sonstige Bed.	darunter Kalkulat. Bed.	Gesamt
1-1 Ärzte/innen		59,08			59,08
1-2 Apotheker/innen, Chemiker/innen,..		0,62			0,62
1-3 Hebammen		4,71			4,71
1-4 Gesundheits- und Krankenpflege		135,59		2,49	135,59
1-5 Geh. med.-techn. (Fach-)Dienste		25,80			25,80
1-6 Sanitäter, Pflegehilfe und MA		14,02		1,00	14,02
1-7 Verwaltungs- und Kanzleipersonal		48,06		0,90	48,06
1-8 Betriebspersonal		67,34		5,72	67,34
1-9 Sonstiges Personal		0,44			0,44
<b>Gesamt</b>		<b>355,66</b>		<b>10,11</b>	<b>355,66</b>

---

## Ausgewählte Funktionseinrichtungen

OP-Tische	3
Dialyseplätze	7
Entbindungsplätze	2
Postop. Überwachungsplätze	4

---

## Obduktionen

Anstaltspersonal

Fremdpersonal

---

## Entbindungen

Lebendgeborene	276
Totgeborene	2



**Altersstruktur der Patienten/innen**

	weiblich	männlich	Gesamt	Belagstage
bis 1 Jahr	67	91	158	568
über 1 bis 15 Jahre	146	239	385	530
über 15 bis 45 Jahre	964	536	1.500	3.674
über 45 bis 65 Jahre	874	991	1.865	5.704
über 65 bis 75 Jahre	737	650	1.387	5.396
über 75 Jahre	1.191	972	2.163	12.576

**Gliederung nach Hauptwohnsitz**

Burgenland

Kärnten 3

Niederösterreich 11

Oberösterreich 9

Salzburg 4

Steiermark 10

Tirol 6.561

Vorarlberg 293

Wien 8

Ausland 559

**Kopffzahlen nicht-ärztlicher Dienst**

	männlich	weiblich	darunter EU-Ausl.	darunter nicht-EU-Ausl.	Gesamt
<b>Allg.Gesundh.-u.Krankenpflege</b>	36	121	13		157
<b>Kinder- und Jugendlichenpflege</b>		12	1		12
<b>Psych.Gesundh.- u.Krankenpflege</b>					
<b>Kardiotechnischer Dienst</b>					
<b>Gesundheits- und Krankenpflege</b>	36	133	14		169
<b>Physiotherapeutischer Dienst</b>	6	4	2		10
<b>Med.- techn. Laboratoriumsdienst</b>	2	9	3		11
<b>Radiologisch - technischer Dienst</b>	5	4			9
<b>Diät-/ernährungsmed.Ber.dienst</b>		2			2
<b>Ergotherapeutischer Dienst</b>					
<b>Logop.-phoniatr.-audiolog.Dienst</b>					
<b>Orthoptischer Dienst</b>					
<b>Med.- technischer Fachdienst</b>		1			1
<b>Med. Masseur/innen u. Heilmass.</b>	1				1
<b>Geh. med.-techn. (Fach-)Dienste</b>	14	20	5		34
<b>Sanitäter/innen</b>					
<b>Pflegeassistenz</b>		7			7
<b>Operationsassistent/-in</b>	4	4			8
<b>Laborassistent/-in</b>					
<b>Obduktionsassistent/-in</b>					
<b>Heilbadegehilfen/innen</b>					
<b>Ordinationsassistent/-in</b>		1			1
<b>Ergotherapiegehilfen/innen</b>					
<b>Desinfektionsassistent/-in</b>					
<b>Gipsassistent/-in</b>					
<b>Röntgenassistent/-in</b>					
<b>Pflegefachassistenz</b>		2			2
<b>Sanitäter, Pflegehilfe und MA</b>	4	14			18
<b>Hebammen</b>		7			7
<b>Nicht-ärztlicher Dienst - Gesamt</b>	<b>54</b>	<b>174</b>	<b>19</b>		<b>228</b>

**Vollzeitäquivalente nicht-ärztlicher Dienst**

	männlich	weiblich	darunter EU-Ausl.	darunter nicht-EU-Ausl.	Gesamt
<b>Allg.Gesundh.-u.Krankenpflege</b>	34,12	91,55	10,58	1,25	125,67
<b>Kinder- und Jugendlichenpflege</b>	0,00	9,18	3,01	0,00	9,18
<b>Psych.Gesundh.- u.Krankenpflege</b>	0,75	0,00	0,00	0,00	0,75
<b>Kardiotechnischer Dienst</b>					
<b>Gesundheits- und Krankenpflege</b>	<b>34,87</b>	<b>100,73</b>	<b>13,59</b>	<b>1,25</b>	<b>135,60</b>
<b>Physiotherapeutischer Dienst</b>	4,36	2,12	1,52	0,00	6,48
<b>Med.- techn. Laboratoriumsdienst</b>	1,75	5,74	2,94	0,00	7,49
<b>Radiologisch - technischer Dienst</b>	3,75	3,75	0,00	0,00	7,50
<b>Diät-/ernährungsmed.Ber.dienst</b>	0,00	1,33	0,00	0,00	1,33
<b>Ergotherapeutischer Dienst</b>					
<b>Logop.-phoniatr.-audiolog.Dienst</b>					
<b>Orthoptischer Dienst</b>					
<b>Med.- technischer Fachdienst</b>	1,00	1,00	0,00	0,00	2,00
<b>Med. Masseur/innen u. Heilmass.</b>	1,00	0,00	0,00	0,00	1,00
<b>Geh. med.-techn. (Fach-)Dienste</b>	<b>11,86</b>	<b>13,94</b>	<b>4,46</b>	<b>0,00</b>	<b>25,80</b>
<b>Sanitäter/innen</b>					
<b>Pflegeassistenz</b>	0,17	2,55	0,00	0,00	2,72
<b>Operationsassistent/-in</b>	4,00	2,71	0,00	0,00	6,71
<b>Laborassistent/-in</b>					
<b>Obduktionsassistent/-in</b>					
<b>Heilbadegehilfen/innen</b>					
<b>Ordinationsassistent/-in</b>	0,00	0,73	0,00	0,00	0,73
<b>Ergotherapiegehilfen/innen</b>					
<b>Desinfektionsassistent/-in</b>	0,00	1,00	0,00	0,00	1,00
<b>Gipsassistent/-in</b>					
<b>Röntgenassistent/-in</b>					
<b>Pflegfachassistenz</b>	0,13	2,73	0,04	0,00	2,86
<b>Sanitäter, Pflegehilfe und MA</b>	<b>4,30</b>	<b>9,72</b>	<b>0,04</b>	<b>0,00</b>	<b>14,02</b>
<b>Hebammen</b>	0,00	4,71	0,83	0,00	4,71
<b>Nicht-ärztlicher Dienst - Gesamt</b>	<b>51,03</b>	<b>129,10</b>	<b>18,92</b>	<b>1,25</b>	<b>180,13</b>

## Kopfzahlen ärztlicher Dienst

	Facharzt	Allg.Med.	Facharzt i.A.	Allg.Med.i.A.	Gesamt
11 Innere Medizin (01-11)	8		1		9
12 Pulmologie (Lungenheilkunde)					
21 Chirurgie (19-21)	3		2		5
22 Unfallchirurgie					
23 Orthopädie und orthop.Chirurgie					
24 Mund-, Kiefer- u.Gesichtschirurgie					
25 Neurochirurgie					
26 Plastische Chirurgie					
27 Kinder-Chirurgie					
28 Herzchirurgie					
Thoraxchirurgie					
30 Orthopädie und Traumatologie	8	1	2	1	12
31 Frauenheilkunde und Geburtshilfe	5		1		6
32 Frauenheilkunde (Gynäkologie)					
33 Geburtshilfe					
41 Augenheilkunde					
42 Hals-, Nasen- u.Ohrenkrankheiten	1				1
43 Urologie	1				1
45 Haut- und Geschlechtskrankheiten					
48 Zahn-, Mund- und Kieferheilkunde					
51 Kinderheilkunde	4		2	1	7
62 Psychiatrie					
63 Neurologie					
Kinder- u.Jugendpsychiatrie					
71 Anästhesiologie					
72 Radiologie	2				2
73 Strahlentherapie-Radioonkologie					
75 Nuklearmedizin					
78 Physikalische Medizin					
81 Pathologie					
82 Med.-chem.Labordiagnostik					
83 Mikrobiol.-serol.Labordiagn.					
84 Klinische Immunologie					
85 Medizinische Genetik					
90 Allgemeinmedizin					
91 Interdisziplinärer Bereich	7		2	1	10
99 Fachhauptbereich(e) - andere(r)					
00 Basisausbildung (§ 6a)				11	11
Ärztlicher Dienst - Gesamt	39	1	10	14	64

## Vollzeitäquivalente ärztlicher Dienst

	Facharzt	Allg.Med.	Facharzt i.A.	Allg.Med.i.A.	Gesamt
11 Innere Medizin (01-11)	5,79	0,09	1,01	0,69	7,58
12 Pulmologie (Lungenheilkunde)					
21 Chirurgie (19-21)	2,93	0,00	1,50	0,10	4,53
22 Unfallchirurgie					
23 Orthopädie und orthop.Chirurgie					
24 Mund-, Kiefer- u.Gesichtschirurgie					
25 Neurochirurgie					
26 Plastische Chirurgie					
27 Kinder-Chirurgie					
28 Herzchirurgie					
30 Thoraxchirurgie					
30 Orthopädie und Traumatologie	5,37	0,16	1,46	0,60	7,59
31 Frauenheilkunde und Geburtshilfe	3,04	0,00	1,75	0,65	5,44
32 Frauenheilkunde (Gynäkologie)					
33 Geburtshilfe					
41 Augenheilkunde					
42 Hals-, Nasen- u.Ohrenkrankheiten	0,29	0,00	0,00	0,01	0,30
43 Urologie	0,29	0,00	0,00	0,01	0,30
45 Haut- und Geschlechtskrankheiten					
48 Zahn-, Mund- und Kieferheilkunde					
51 Kinderheilkunde	5,26	0,00	2,03	0,54	7,83
62 Psychiatrie					
63 Neurologie					
64 Kinder- u.Jugendpsychiatrie					
71 Anästhesiologie	0,39	0,00	0,04	0,01	0,44
72 Radiologie	1,70	0,00	0,00	0,00	1,70
73 Strahlentherapie-Radioonkologie					
75 Nuklearmedizin					
78 Physikalische Medizin	0,02	0,00	0,00	0,00	0,02
81 Pathologie					
82 Med.-chem.Labordiagnostik	0,11	0,00	0,02	0,01	0,14
83 Mikrobiol.-serol.Labordiagn.					
84 Klinische Immunologie					
85 Medizinische Genetik					
90 Allgemeinmedizin					
91 Interdisziplinärer Bereich	10,08	0,00	3,09	0,62	13,79
99 Fachhauptbereich(e) - andere(r)	0,44	0,00	0,00	0,00	0,44
00 Basisausbildung (§ 6a)	0,00	0,00	0,00	7,21	7,21
<b>Ärztlicher Dienst - Gesamt</b>	<b>35,71</b>	<b>0,25</b>	<b>10,90</b>	<b>10,45</b>	<b>57,31</b>

**Kopfzahlen konsiliarärztlicher Dienst**

Allgemeinmedizin

Anästhesiologie u.Intensivmedizin

Augenheilkunde und Optometrie 2

Chirurgie

Frauenheilkunde und Geburtshilfe

Hals-, Nasen- und Ohrenkrankheiten

Haut- und Geschlechtskrankheiten

Innere Medizin

Kinder- und Jugendheilkunde

Lungenkrankheiten

Orthopädie und Orthop.Chirurgie

Physikalische Medizin

Radiologie

Unfallchirurgie

Urologie

Zahn-, Mund- und Kieferheilkunde

Med.und Chem.Labordiagnostik

Mikrobiol.-serol.Labordiagnostik

Pathologie

Neurochirurgie

Plastische Chirurgie

Kinderchirurgie

Mund-, Kiefer- u.Gesichtschirurgie

Nuklearmedizin

Strahlentherapie-Radioonkologie

Neurologie (inkl.Neur./Psychiatrie) 1

Psychiatrie (inkl.Psych./Neurologie) 1

Medizinische Radiologie-Diagnostik

Zahnarzt

Sonstige Sonderfächer

Konsiliarärztlicher Dienst - Gesamt 4



**Bettenführende Hauptkostenstellen**

	Syst.Betten	Tats.Betten	Belagstage	Zugänge	Abgänge	Verbliebene	Verstorbene	Eintagspfl.	Ganzper.pat.	Grundrissfl.
11111100 - (1100) Innere Medizin-Station	42	41	10.825	2.628	2.568	30	64	208		1.400
11211100 - (1000) Chirurgie-Station	17	10	2.526	935	932	2	3	79		466
11301100 - (1200) Abteilung für Orthopädie und Traumatologie	31	25	6.843	1.881	1.869	9	4	268		1.141
11311100 - (1320) Gyn/Geburtsh.-Station	11	9	2.270	719	719	3	1	91		761
11511100 - (1450) Kinder-Station	8	6	1.038	484	484	1	1	28		463
12918100 - (1900) Intensiv-Station	4	4	800	231	207	1	22	31		239
13113600 - (1150) Akutgeriatre/ Remobilisation (Interne)	12	13	3.645	268	262	5	3	2		343
13431100 - (1070) Urologie- Wochenklinik	2	2	377	157	156		1	6		58
14418500 - (1850) Augen-Tagesklinik	2	2		810	810			810		192
14428500 - (1020) HNO-Tagesklinik	1	2	124	135	135			36		37
<b>Summe</b>	<b>130</b>	<b>114</b>	<b>28.448</b>	<b>8.248</b>	<b>8.142</b>	<b>51</b>	<b>99</b>	<b>1.559</b>	<b>0</b>	<b>5.100</b>

## Nicht-bettenführende Hauptkostenstellen

	Amb.BetrPl.	Amb.Pat.	Fr.amb.Pat.	Fr.stat.Pat.	Fr.ext.Pat.	Grundrissfl.
16111100 - (1110) Interne-Ambulanz	1	5.250	15.681	7.048		659
16211100 - (1030) Chirurgie-Ambulanz		3.555	8.626	1.517		365
16301100 - (1210) Ambulanz für Orthopädie und Traumatologie		7.573	21.376	1.579		532
16311100 - (1330) Wo-Gyn-Ambulanz	1	1.868	4.856	427		196
16311300 - (1312) Entbindungszimmer				274		145
16411100 - (1830) Augen-Ambulanz		688	2.084	808		43
16511100 - (1430) Kinder-Ambulanz		2.815	8.827	421		422
16711100 - (1930) Anästhesie-Ambulanz		1.646	1.918	1.002		134
16919500 - (1700) OP-Bereich				3.522		931
17721300 - (1602) Computer-Tomographie		2.359	2.790	1.643		121
17721500 - (1640) Magnetresonanztomographie		2.781	3.220	353		172
17725100 - (1600) Röntgen		10.251	16.030	4.565		325
17821100 - (1650) Labor		172	1.290	97		141
18111600 - (1800) Dialyse-Ambulanz		23	2.070	51		284
18786700 - (1500) Physiotherapie		492	8.757	5.821		485
<b>Summe</b>	<b>2</b>	<b>39.473</b>	<b>97.525</b>	<b>29.128</b>	<b>0</b>	<b>4.955</b>

# KA- und Kostenstellenstatistik

Blatt D/E - K717 Reute BKH

**XDok 2022**  
20.06.2023, 12:29

## Neben- und Hilfskostenstellen

	Grundrissff.	Personal
20141200 - (2800) Krankenpflegeschule	1.065	13,24
20161100 - (2100) Wohnungen und Geschäfte – allgemein	3.021	0,00
20179900 - (2930) Herzmobil	14	0,19
20183700 - (2940) Palliativkoordination	68	2,20
20191200 - (2500) Essen auf Rädern		0,00
20191300 - (2510) Küchenleistungen an Dritte		0,00
20199900 - (2700) Sonstige nichtmed. Leistungen an Dritte		0,00
20211100 - (2900) Pensionen		0,00
20221100 - (2990) Vorsteuer		0,00
20251100 - (2950) FLAF-Ausgleich für Abschaffung Selbstträgerschaft		0,00
31111100 - (3005) Zentralsterilisation	96	3,66
31131100 - (3010) Küche	625	17,48
31141200 - (3020) Medikamentendepot	108	1,33
31171200 - (3040) Gaszentrale, medizinisch	23	0,00
31171600 - (3100) Betriebsärztlicher Dienst	22	0,20
32111100 - (4000) Energiezentrale, Heizung	2.133	0,00
32121200 - (4100) Gebäude	3.520	0,00
32121300 - (4300) Portier	19	5,25
32121400 - (4180) Reinigungsdienst	114	30,25
32121700 - (4090) Müllentsorgung	257	0,18
32131100 - (4400) Werkstätte	205	5,56
32141400 - (4900) Hol- und Bringdienst		2,50
32151400 - (4600) Zentraleinkauf, Zentrallager	308	3,32
32161100 - (4700) Wäscheversorgung	117	2,64
33111100 - (3900) Anstaltsleitung	437	7,61
33111600 - (3910) Verwaltung – allgemein	853	15,43
<b>Summe</b>	<b>13.005</b>	<b>111,04</b>

# KA- und Kostenstellenstatistik

Blatt P1 - K717 Reulte BKH

**XDok 2022**  
20.06.2023, 12:29

## Bettenführende Hauptkostenstellen

	MLV1-1	MLV1-2	MLV1-3	MLV1-4	MLV1-5	MLV1-6	MLV1-7	MLV1-8	MLV1-9
11111100 - (1100) Innere Medizin-Station	5,18	0,00	0,00	20,18	0,00	2,73	0,15	1,97	0,00
11211100 - (1000) Chirurgie-Station	2,82	0,00	0,00	7,53	0,00	0,17	0,00	0,62	0,00
11301100 - (1200) Abteilung für Orthopädie und Traumatologie	4,19	0,00	0,00	13,88	0,00	1,52	0,00	0,79	0,00
11311100 - (1320) Gyn/Geburtsh.-Station	4,21	0,00	0,25	11,39	0,00	0,18	0,00	0,26	0,00
11511100 - (1450) Kinder-Station	3,57	0,00	0,00	5,34	0,00	0,06	0,00	0,02	0,00
12918100 - (1900) Intensiv-Station	2,42	0,00	0,00	12,22	0,00	0,00	0,00	0,00	0,00
13113600 - (1150) Akutgeriatrie/ Remobilisation (Interne)	1,80	0,00	0,00	6,59	0,00	0,23	0,00	0,53	0,00
13431100 - (1070) Urologie-Wochenklinik	0,51	0,00	0,00	1,11	0,00	0,03	0,00	0,08	0,00
14418500 - (1850) Augen-Tagesklinik	0,00	0,00	0,00	0,52	0,00	0,00	0,00	0,01	0,00
14428500 - (1020) HNO-Tagesklinik	0,45	0,00	0,00	0,69	0,00	0,01	0,04	0,04	0,00
<b>Summe</b>	<b>25,15</b>	<b>0,00</b>	<b>0,25</b>	<b>79,45</b>	<b>0,00</b>	<b>4,93</b>	<b>0,19</b>	<b>4,32</b>	<b>0,00</b>

**Nicht-bettenführende Hauptkostenstellen**

	MLV1-1	MLV1-2	MLV1-3	MLV1-4	MLV1-5	MLV1-6	MLV1-7	MLV1-8	MLV1-9
16111100 - (1110) Interne-Ambulanz	4,74	0,00	0,00	5,35	0,00	0,99	4,78	0,13	0,00
16211100 - (1030) Chirurgie-Ambulanz	3,07	0,00	0,00	4,19	0,00	0,05	2,44	0,08	0,00
16301100 - (1210) Ambulanz für Orthopädie und Traumatologie	4,85	0,00	0,00	6,72	0,00	0,14	4,25	0,14	0,00
16311100 - (1330) Wo-Gyn-Ambulanz	0,97	0,00	0,00	1,24	0,00	0,00	1,25	0,04	0,00
16311300 - (1312) Entbindungszimmer	0,69	0,00	4,46	0,00	0,00	0,00	0,00	0,00	0,00
16411100 - (1830) Augen-Ambulanz	0,00	0,00	0,00	0,01	0,00	0,00	0,78	0,00	0,00
16511100 - (1430) Kinder-Ambulanz	4,46	0,00	0,00	2,24	0,00	0,00	1,60	0,07	0,00
16711100 - (1930) Anästhesie-Ambulanz	0,44	0,00	0,00	0,00	0,00	0,00	0,50	0,00	0,00
16919500 - (1700) OP-Bereich	12,01	0,00	0,00	15,91	0,00	6,40	0,00	0,00	0,00
17721300 - (1602) Computer-Tomographie	0,52	0,00	0,00	0,00	2,04	0,00	0,82	0,00	0,00
17721500 - (1640) Magnetresonanz-Tomographie	0,51	0,00	0,00	0,00	1,63	0,00	0,73	0,00	0,00
17725100 - (1600) Röntgen	0,67	0,00	0,00	0,00	5,61	0,00	1,79	0,00	0,00
17821100 - (1650) Labor	0,18	0,00	0,00	0,65	7,49	0,00	0,08	0,00	0,00
18111600 - (1800) Dialyse-Ambulanz	0,35	0,00	0,00	4,71	0,00	0,05	0,00	0,00	0,00
18786700 - (1500) Physiotherapie	0,03	0,00	0,00	0,00	7,48	0,00	0,00	0,00	0,00
<b>Summe</b>	<b>33,49</b>	<b>0,00</b>	<b>4,46</b>	<b>41,02</b>	<b>24,25</b>	<b>7,63</b>	<b>19,02</b>	<b>0,46</b>	<b>0,00</b>

**Kontrollsummen Statistikdaten**

	<b>Blätter A2</b>	<b>Blätter B/C/D</b>	<b>Differenz</b>
<b>Systemisierte Betten</b>	130	130	0
<b>Tatsächl. aufgest. Betten</b>	114	114	0
<b>Ambulante Patient/innen</b>	39.473	39.473	0
<b>Ambulante Betreuungsplätze</b>	2	2	0
<b>Personal-Vollzeitäquivalente ges.</b>	355,66	355,66	0,00
<b>Belagstage gesamt</b>	28.448	28.448	0



**Basisdaten - 0001**

**Art** Multi-Slice CT = 64-zeilig  
**Typ** Somatom Definition AS  
**Hersteller** Siemens AG Medical, Erlangen  
**Baujahr** 2013  
**Anschaffungskosten** 786.511  
**Funktionscode** 17721300 - Computer-Tomographie  
**Betriebszeiten** Mo-Fr 08:00-16:00, NB ja; Sa-So + F NB ja  
**Kommentar**

**Leistungsdaten**

**Leistung** Alle Leistungen  
**Ambulante Frequenzen** 2.790  
**Stationäre Frequenzen** 1.643  
**Dauer je Frequenz** 30

**Basisdaten - 0002**

**Art** Magnetresonanz-Tomographievergüt – Feldstärke <= 1,5 Tesla  
**Typ** Magnetom Essenz  
**Hersteller** Siemens  
**Baujahr** 2009  
**Anschaffungskosten** 1.378.541  
**Funktionscode** 17721500 - Magnetresonanz-Tomographie  
**Betriebszeiten** Mo-Fr 07:45-16:00 Uhr, NB nein  
**Kommentar** Notfallbetrieb von Jänner bis März: Sa-So 07:30-08:30 Uhr, NB nein

**Leistungsdaten**

**Leistung** Alle Leistungen  
**Ambulante Frequenzen** 3.220  
**Stationäre Frequenzen** 353  
**Dauer je Frequenz** 30

**Kostenminderungen**

a) GSBG-Behilfen			1.832.506															5.333
b) Klinischer Mehraufwand																		689.062
c) Kostenersätze für Schulen und Akademien																		263.290
d) Erlöse für die in § 27 Abs. 2 KAKuG angef. Leistungen																		235.142
e) Erlöse für Anlagegüterverkäufe																		
f) Erlöse für sonstige Leistungen																		
g) Übrige Kostenminderungen																		
h) FLAF - Ausgleich f.d.Abschaffung der Selbstträgerschaft																		
<b>Summe</b>																		3.025.333

**Anlagevermögen**

	Ansch.kosten	Zugänge	Abgänge	Umbuchungen	Abschr.kum.	Buchw.BerJ	Buchw.VorJ	Abschr.BerJ
a) Grundstücke	152.539					152.539	152.539	
b) Bauten	47.389.388	2.055.381			24.853.807	24.590.962	23.415.897	880.316
c) Anlagen in Bau								
d) Medizinische Anlagegüter	10.788.595	305.179	127.543		8.524.912	2.441.319	2.746.665	610.525
e) Nicht-medizinische Anlagegüter	5.369.346	313.793	918		4.400.586	1.281.635	1.302.998	335.156
f) EDV-Software	2.555.623	293.760			2.298.533	550.850	472.531	215.441
g) Medizinische Gebrauchsgüter		108.703	108.703					108.703
h) Nicht-medizinische Gebrauchsgüter.		221.423	221.423					221.423

**Allgemeine Kostenbereiche**

	Kosten	Bez.Größe.		Kosten	Bez.Größe.
K1) Küche - Tablettsystem	1.633.214	74.359	K3) Küche - Cook and Chill		
K2) Küche - Schöpfsystem			K9) Küche - N.n.b.Ausgabesystem		

**Ausgewählte Kosten**

10) Blut	123.243		32) Implantate und Prothesen für Knochenchirurgie	895.085
20) Chirurgisches Nahtmaterial	54.178		33) Implantate und Prothesen für Neurochirurgie	
30) Implantate und Prothesen (Summe)	952.701		34) Körperersatzteile, andere	9.834
31) Implantate und Prothesen für Gefäß- und Herzchirurgie	47.782		35) Implantate für HNO	